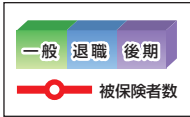
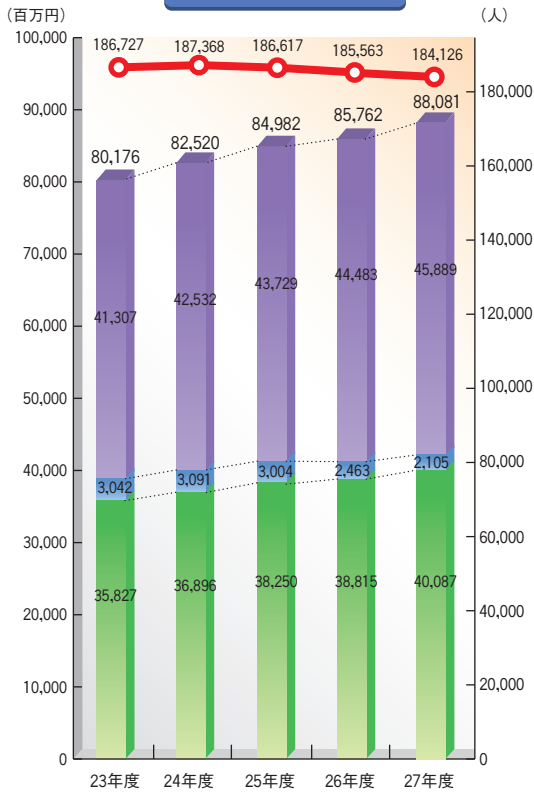


# 宇都宮市

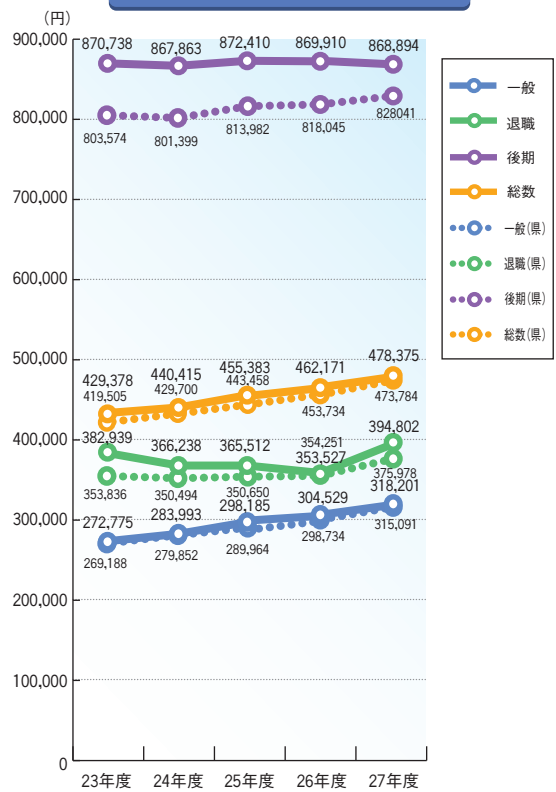
# 宇都宮市



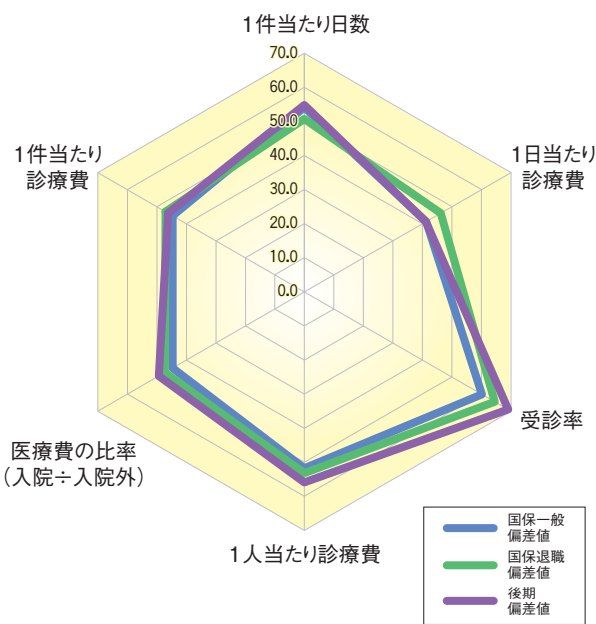
### 医療費の推移



### 1人当たり医療費の推移

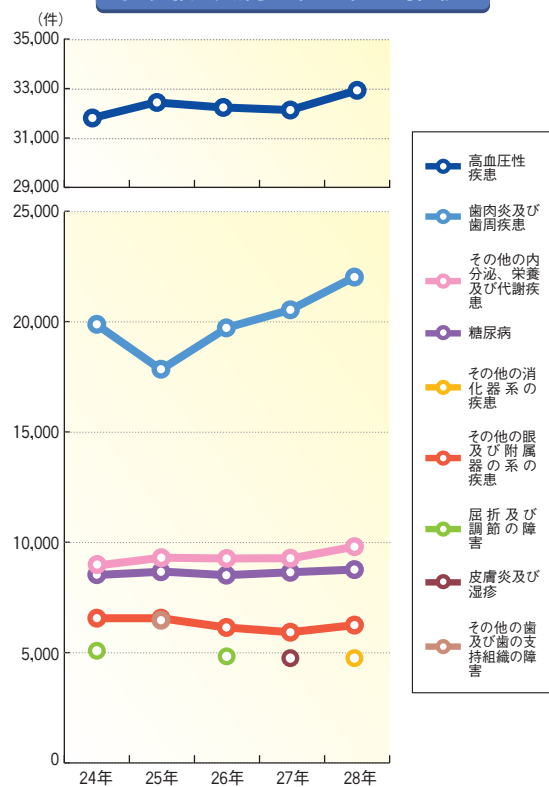


### 平成27年度 3要素と医療費諸費 (県平均との比較)

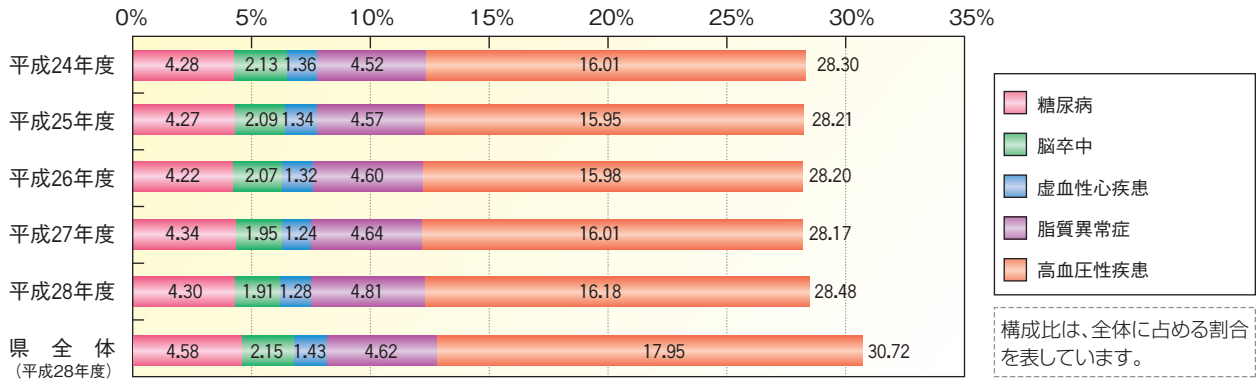


レーダーチャートでは、全ての軸のスケールは偏差値として統一されています。栃木県(平均)が50となるため、値が50の頂点を結ぶ正六角形が栃木県のレーダーチャートになり、当該地域の傾向が正六角形のずれ具合として把握できます。

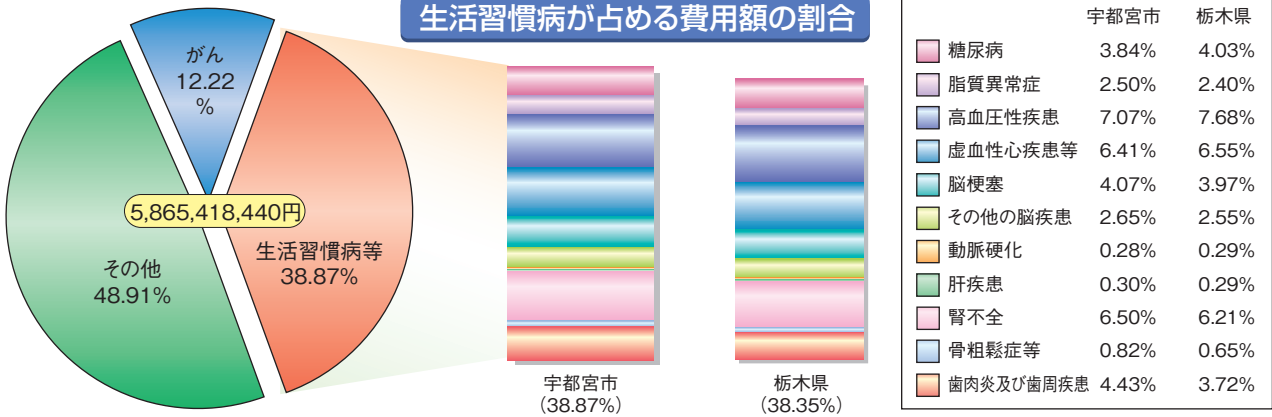
### 多受診疾病上位6位の推移




### 生活習慣病5年間の件数の推移(構成比)



### 生活習慣病が占める費用額の割合



### がんの件数・費用額割合(部位別)



### 宇都宮市の状況

#### ★医療費の状況及び被保険者数

平成27年度の医療費(療養諸費)の推移をみると、一般40,086,970千円(103.3%)、退職2,105,477千円(85.5%)、後期45,888,877千円(103.2%)で、全体では88,081,323千円(102.7%)と増加している。( )は前年度との比較。

平成27年度平均被保険者数は184,126人で、内訳は一般125,980人、退職5,333人、後期52,813人である。前年度比較すると全体で99.2%と減少した。

また、平成27年度の1人当たり医療費の推移をみると、総数は478,375円(16,204円増)、一般は318,201円(13,672円増)、退職は394,802円(41,275円増)、後期は868,894円(1,017円減)である。( )は前年度との比較。

3要素(受診率、1件当たり日数、1日当たり診療費)と医療諸費の県平均との比較をみると、1件当たりの日数、受診率、1人当たりの診療費は県平均を上回り、1日当たり診療費及び1件当たりの診療費、医療費の比率はいずれの法別も県平均を下回っている。

#### ★疾病の状況

平成28年5月診療分で件数が多い(多受診)疾病は、1位高血圧性疾患、2位歯肉炎及び歯周疾患、3位その他の内分泌、栄養及び代謝疾患、4位糖尿病、5位その他の眼及び付属器の疾患、6位その他の消化器系の疾患で、過去5年上位5疾病に変動はないが、2位の歯肉炎及び歯周疾患の件数は近年、増加傾向にある。

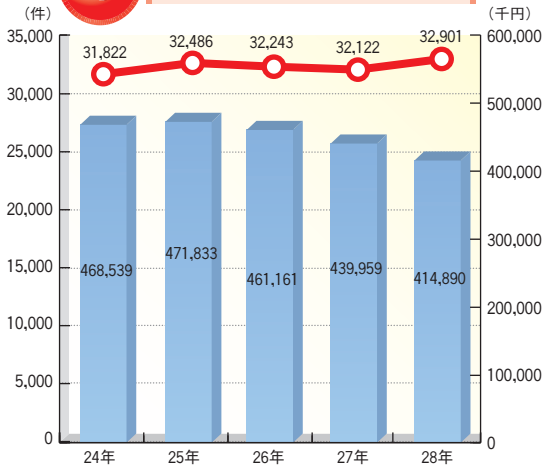
なお、5大生活習慣病(糖尿病・脳卒中・虚血性心疾患・脂質異常症・高血圧性疾患)の件数の推移(構成比)をみると、年々増加傾向にある脂質異常症を除き、4疾病の構成比は県全体と比べ低くなっている。

生活習慣病が占める費用額の割合では、平成28年5月診療分の総費用額が5,865,418,440円で、がんが12.22%、生活習慣病関連が38.87%を占めている(県全体 がん12.31%、生活習慣病関連38.35%)。費用額の占める割合が高い疾病は、高血圧性疾患7.07%、腎不全6.50%、虚血性心疾患等6.41%となっている。

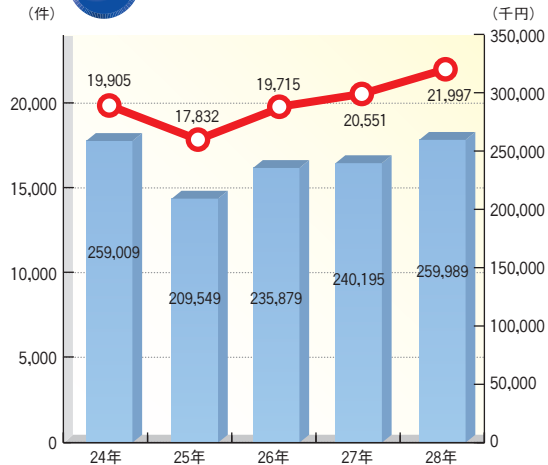
がんの部位別の件数及び費用額の割合は、その他の悪性新生物、良性新生物及びその他の新生物に分類されるものを除き、件数では、胃の悪性新生物、費用額では、結腸の悪性新生物が高い割合となっている。

# 多受診疾病 上位6の年次推移

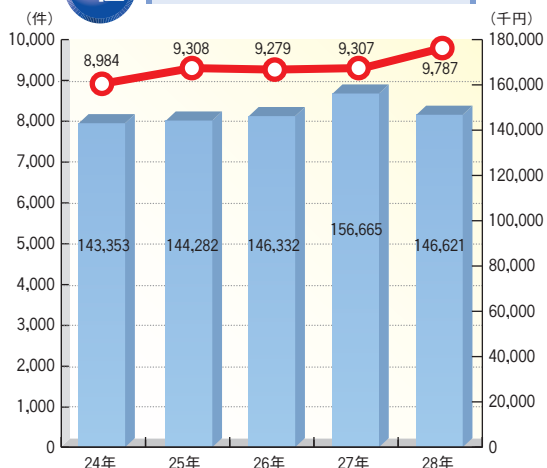
## 1位 高血圧性疾患



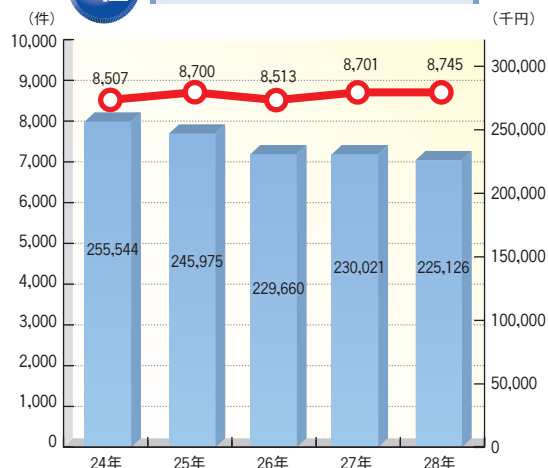
## 2位 歯肉炎及び歯周疾患



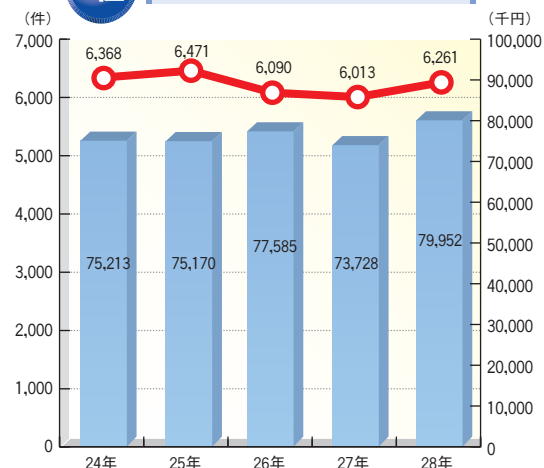
## 3位 その他の内分泌、栄養及び代謝疾患



## 4位 糖尿病



## 5位 その他の眼及び付属器の疾患



## 6位 その他の消化器系の疾患

