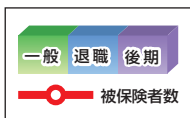


# 佐野市

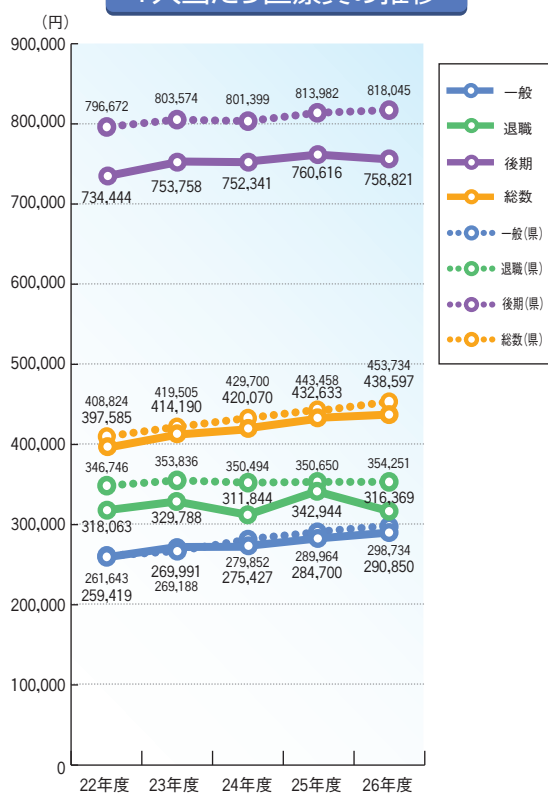
# 佐野市



## 医療費の推移

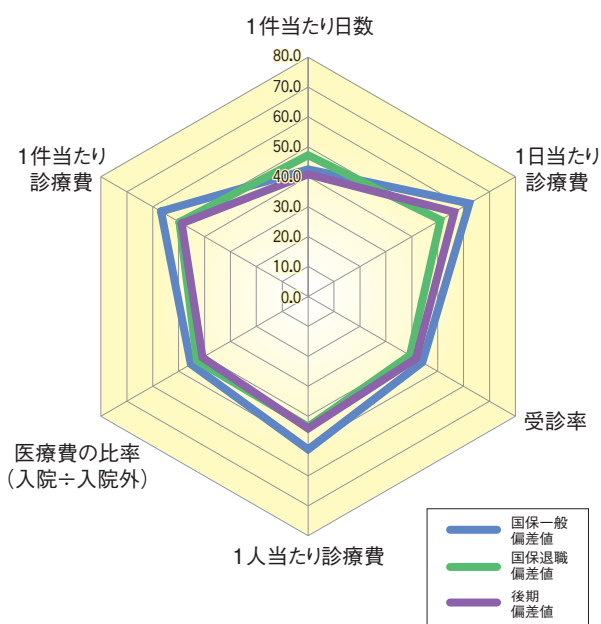


## 1人当たり医療費の推移



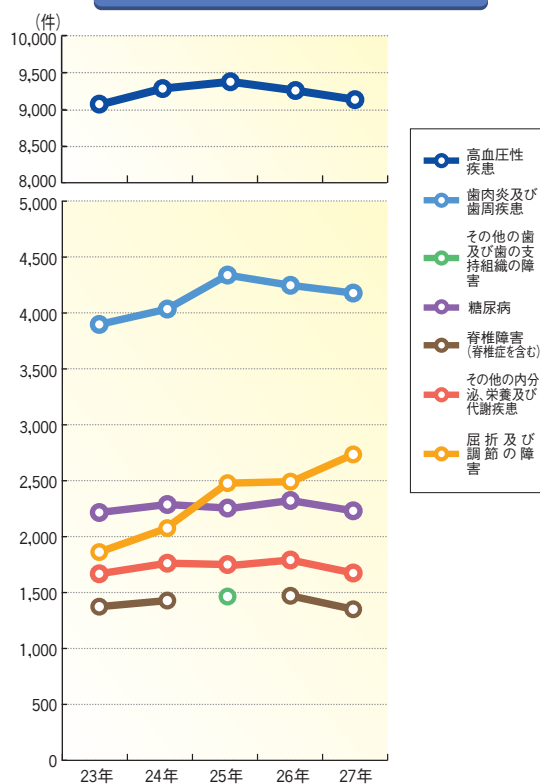
佐野市

## 平成26年度 3要素と医療費諸費 (県平均との比較)

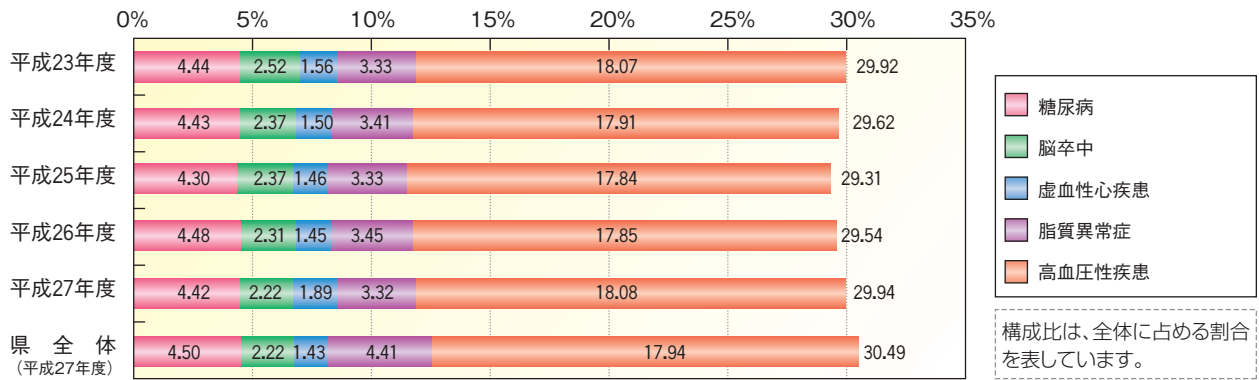


レーダーチャートでは、全ての軸のスケールは偏差値として統一されています。栃木県(平均)が50となるため、値が50の頂点を結ぶ正六角形が栃木県のレーダーチャートになり、当該地域の傾向が正六角形のずれ具合として把握できます。


## 多受診疾病上位6位の推移



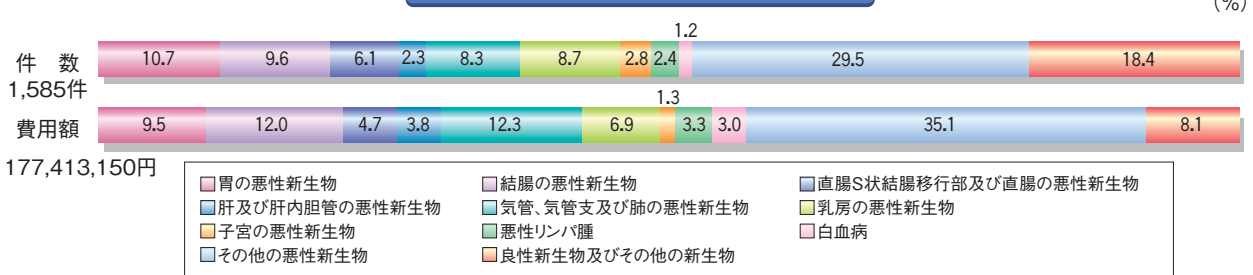
### 生活習慣病5年間の件数の推移(構成比)



### 生活習慣病が占める費用額の割合



### がんの件数・費用額割合(部位別)



### 佐野市の状況

#### ★医療費の状況及び被保険者数

平成26年度の医療費(療養諸費)の推移をみると、一般9,865,915千円(99.6%)、退職496,066千円(78.4%)、後期12,330,204千円(100.1%)で、全体では22,692,185千円(99.3%)と減少している。( )は前年度との比較。

平成26年度平均被保険者数は51,738人で、内訳は一般33,921人、退職1,568人、後期16,249人である。前年度比較すると全体で98.0%と減少している。

また、平成26年度の1人当たり医療費の推移をみると、総数は438,597円(5,964円増)、一般は290,850円(6,150円増)、退職は316,369円(26,575円減)、後期は758,821円(1,795円減)である。( )は前年度との比較。

3要素(受診率、1件当たり日数、1日当たり診療費)と医療諸費の県平均との比較をみると、1日当たり診療費はいずれの法別も県を上回っており、受診率と1件当たり日数、医療費比率はいずれの法別も県を下回る偏差値となっている。

#### ★疾病の状況

平成27年5月診療分で件数が多い(多受診)疾病は、1位高血圧性疾患、2位歯肉炎及び歯周疾患、3位屈折及び調節の障害、4位糖尿病、5位その他の内分泌、栄養及び代謝疾患、6位脊椎障害(脊椎症を含む)で、中でも3位屈折及び調節の障害は、年々増加しており平成23年と比べ件数で1.46倍、費用額で1.89倍に増加している。

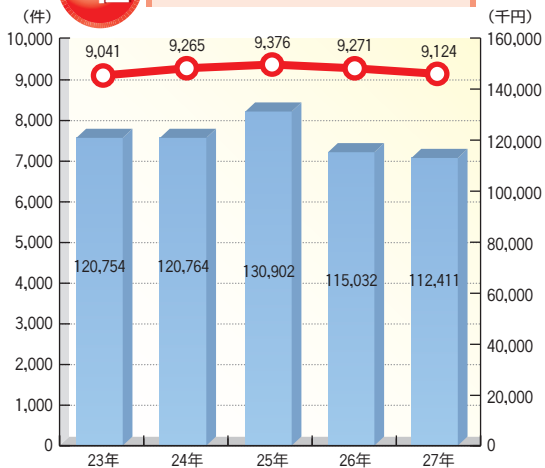
また、5大生活習慣病(糖尿病・脳卒中・虚血性心疾患・脂質異常症・高血圧性疾患)の件数の推移(構成比)をみると、過去5年特に大きな構成比の変動は見受けられない。

生活習慣病が占める費用額の割合では、平成27年5月診療分の総費用額が1,496,184,990円で、がんが11.86%、生活習慣病関連が36.19%を占めている(県全体 がん11.90%、生活習慣病関連38.94%)。費用額の占める割合が高い疾病は、高血圧性疾患7.51%、虚血性心疾患等6.65%、腎不全6.73%となっている。

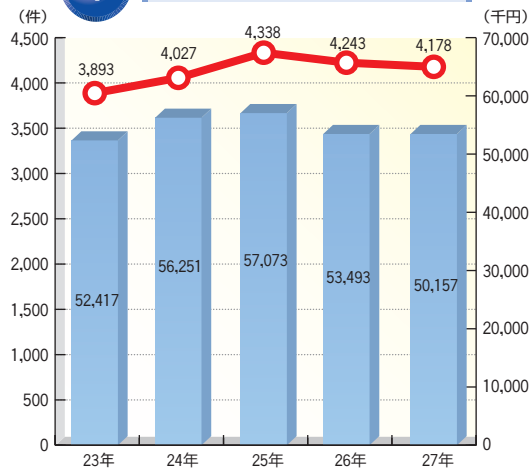
がんの部位別の件数及び費用額の割合は、その他の悪性新生物、良性新生物及びその他の新生物に分類されるものを除き、件数では、胃の悪性新生物、費用額では、結腸の悪性新生物、気管・気管支及び肺の悪性新生物が高い割合となっている。

# 多受診疾病 上位6の年次推移

## 1位 高血圧性疾患



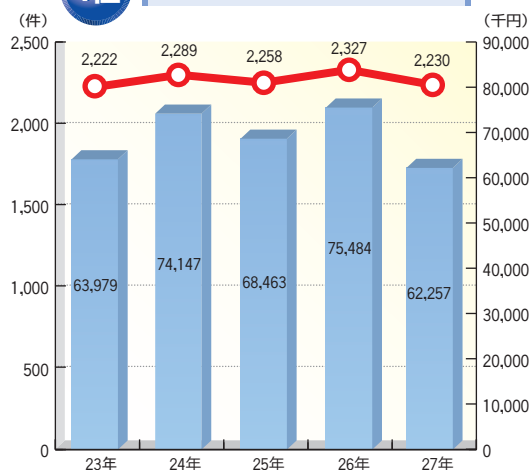
## 2位 歯肉炎及び歯周疾患



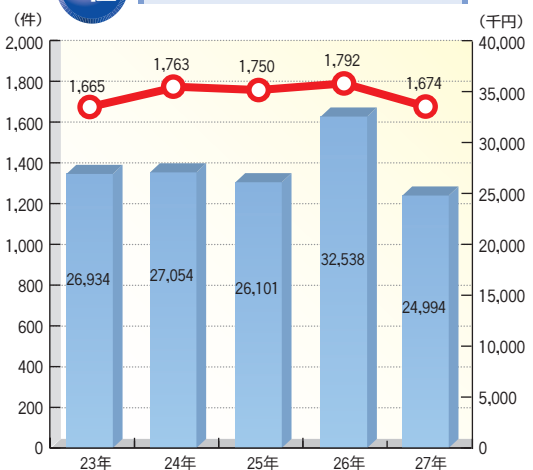
## 3位 屈折及び調節の障害



## 4位 糖尿病



## 5位 その他の内分泌、栄養及び代謝疾患



## 6位 脊椎障害(脊椎症を含む)

