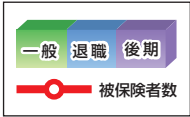
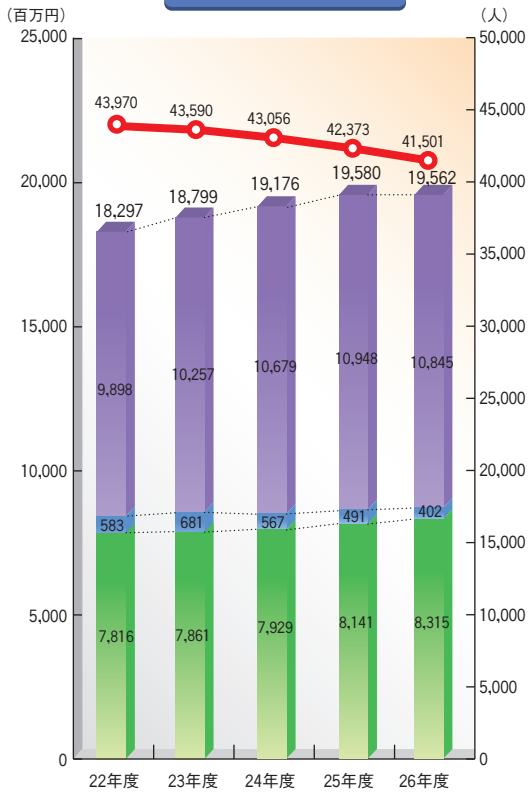


# 鹿 沼 市

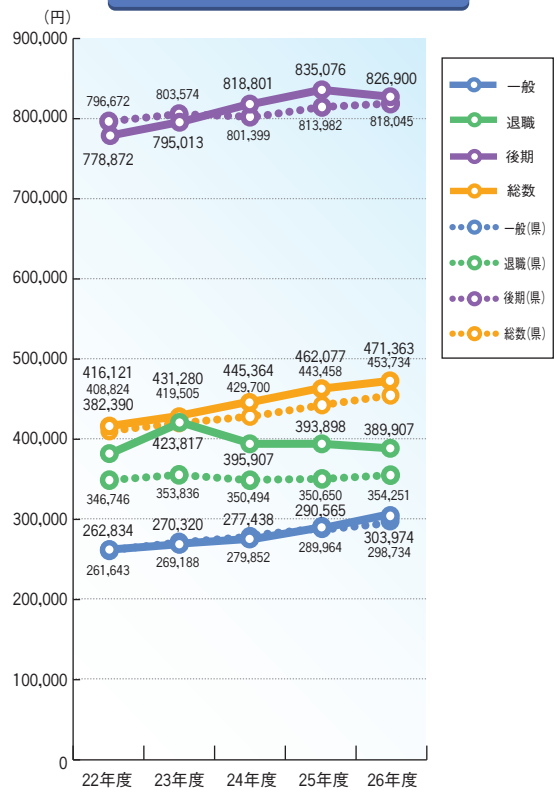
# 鹿沼市



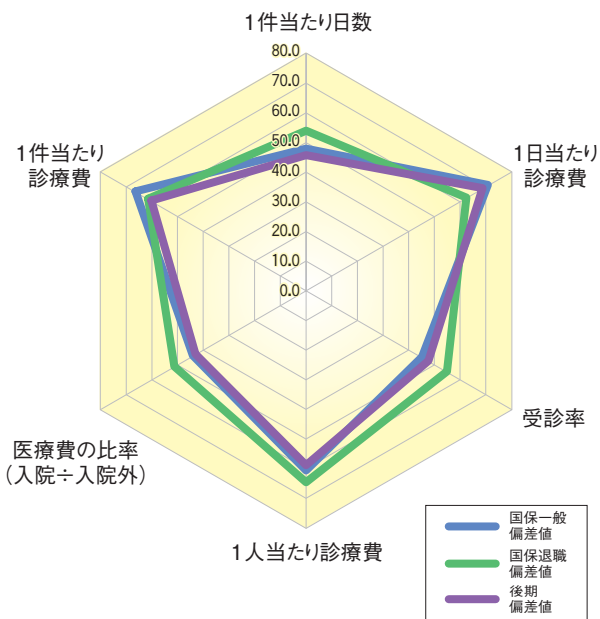
## 医療費の推移



## 1人当たり医療費の推移

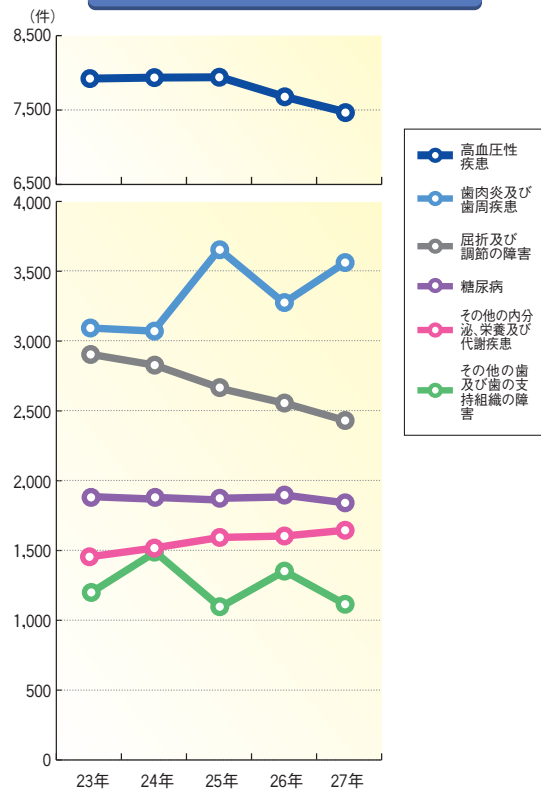


## 平成26年度 3要素と医療費諸費(県平均との比較)

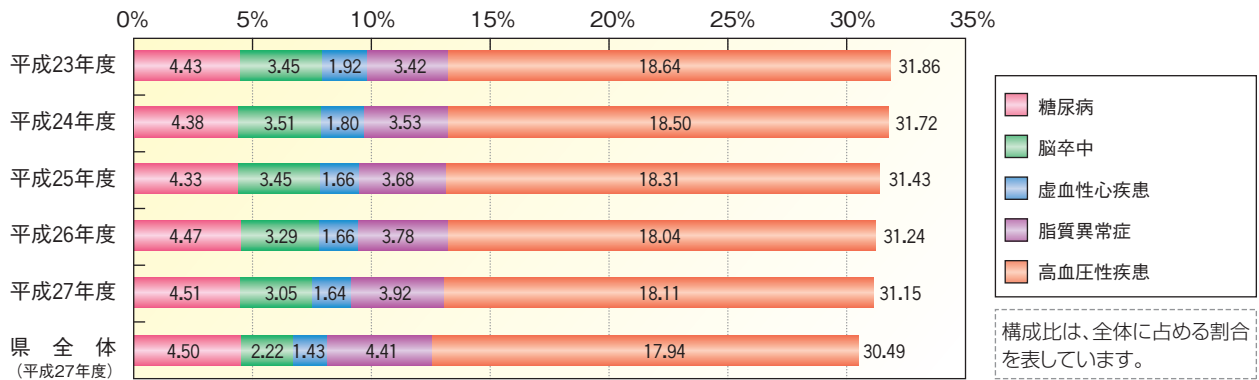


レーダーチャートでは、全ての軸のスケールは偏差値として統一されています。栃木県(平均)が50となるため、値が50の頂点を結ぶ正六角形が栃木県のレーダーチャートになり、当該地域の傾向が正六角形のずれ具合として把握できます。

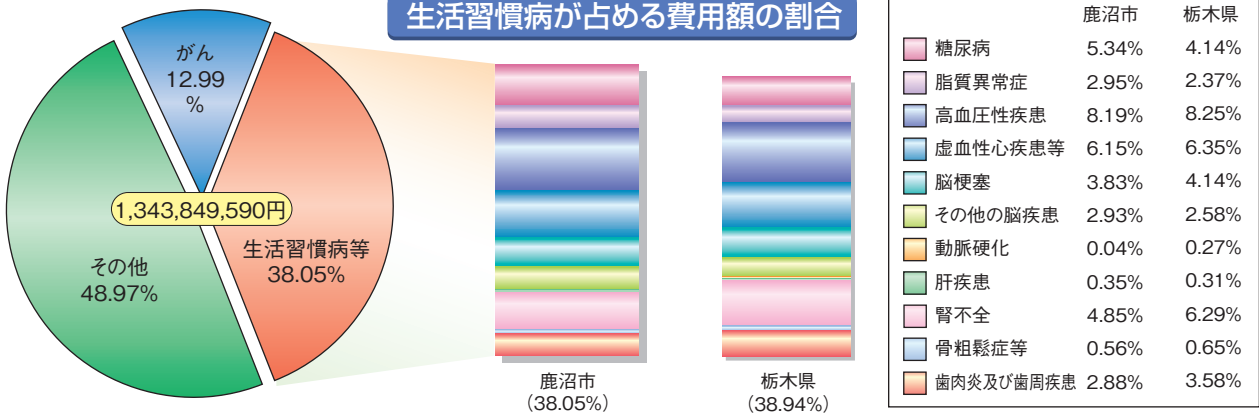
## 多受診疾病上位6位の推移



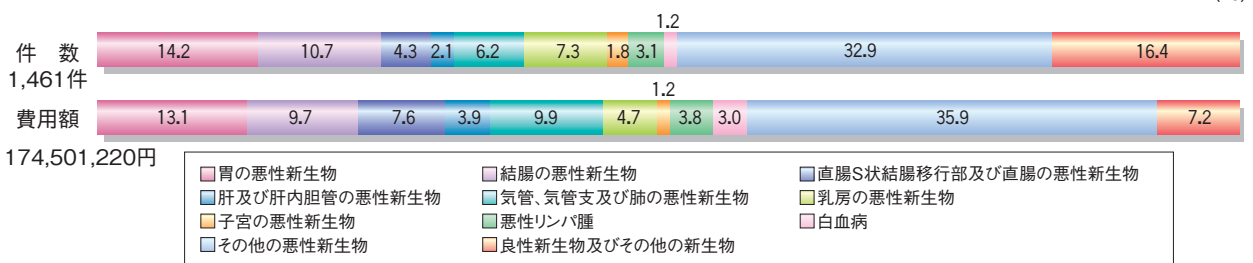
### 生活習慣病5年間の件数の推移(構成比)



### 生活習慣病が占める費用額の割合



### がんの件数・費用額割合(部位別)



### 鹿沼市の状況

#### ★医療費の状況及び被保険者数

平成26年度の医療費(療養諸費)の推移をみると、一般8,315,500千円(102.1%)、退職401,604千円(81.8%)、後期10,845,136千円(99.1%)で、全体は19,562,240千円(99.9%)と減少している。( )は前年度との比較。

平成26年度平均被保険者数は41,501人で、内訳は一般27,356人、退職1,030人、後期13,115人である。前年度比較すると全体で97.9%と減少している。

また、平成26年度の1人当たり医療費の推移をみると、総数は471,363円(9,286円増)、一般は303,974円(13,409円増)、退職は389,907円(3,991円減)、後期は826,900円(8,176円減)である。( )は前年度との比較。

3要素(受診率、1件当たり日数、1日当たり診療費)と医療諸費の県平均との比較をみると、1日当たり診療費、1人当たり診療費、1件当たり診療費いずれの法別も県の値を上回る偏差値となっている。

#### ★疾病の状況

平成27年5月診療分で件数が多い(多受診)疾病は、1位高血圧性疾患、2位歯肉炎及び歯周疾患、3位屈折及び調節の障害、4位糖尿病、5位その他の内分泌、栄養及び代謝疾患、6位その他の歯及び歯の支持組織の障害で、中でも5位のその他の内分泌、栄養及び代謝疾患は、年々増加傾向にあり、平成23年と比較すると費用額が1.63倍になっている。

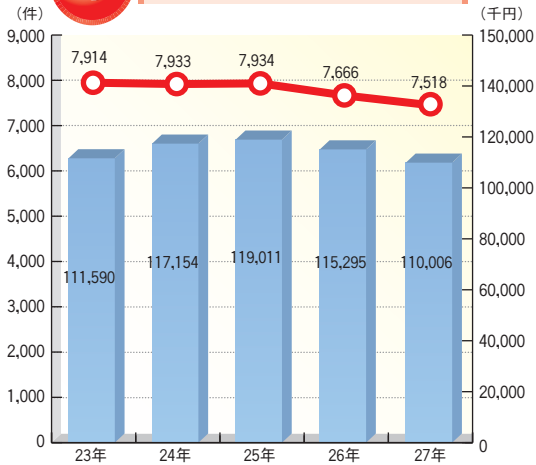
また、5大生活習慣病(糖尿病・脳卒中・虚血性心疾患・脂質異常症・高血圧性疾患)の件数の推移(構成比)をみると、前年度と比較して、5大生活習慣病全体の構成比は減少したが、脂質異常症・高血圧性疾患の構成比は増加した。

生活習慣病が占める費用額の割合では、平成27年5月診療分の総費用額が1,343,849,590円で、がんが12.99%、生活習慣病関連が38.05%を占めている(県全体 がん11.90%、生活習慣病関連38.94%)。費用額の占める割合が高い疾病は、高血圧性疾患8.19%、虚血性心疾患等6.15%、腎不全4.85%となっている。

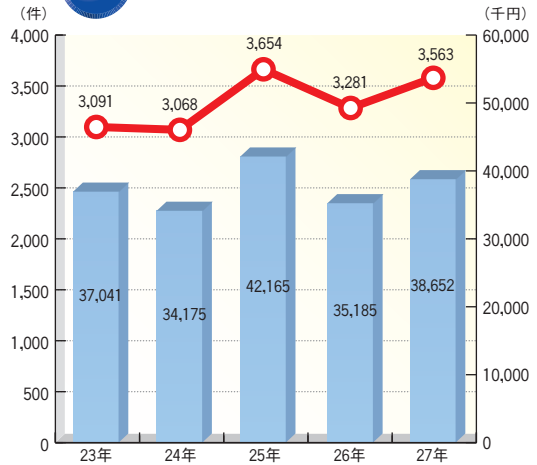
がんの部位別の件数及び費用額の割合は、その他の悪性新生物、良性新生物及びその他の新生物に分類されるものを除き、件数では、胃の悪性新生物、結腸の悪性新生物、費用額では、胃の悪性新生物が高い割合となっている。

# 多受診疾病 上位6の年次推移

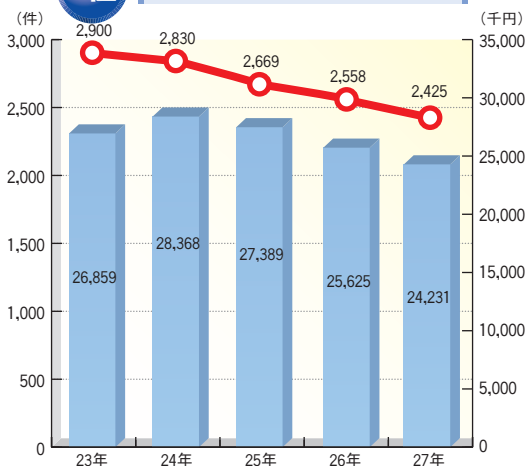
## 1位 高血圧性疾患



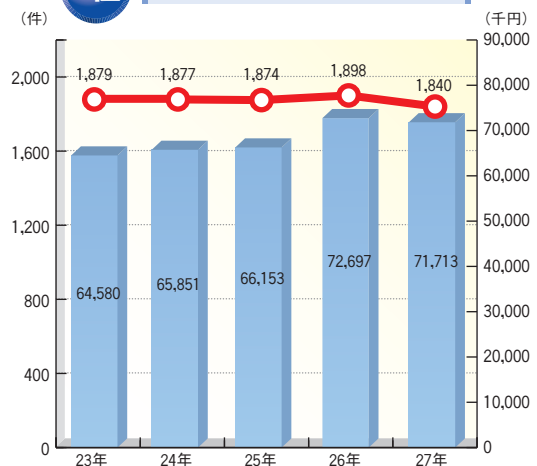
## 2位 歯肉炎及び歯周疾患



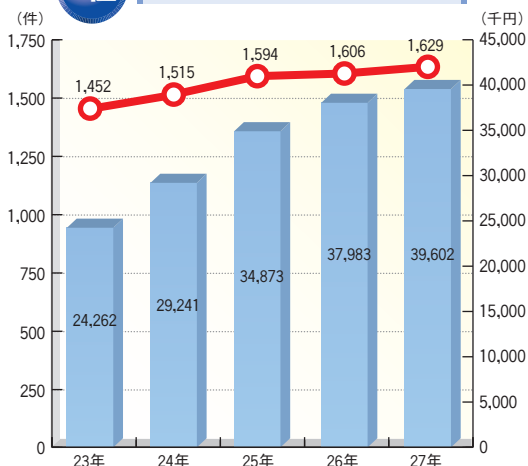
## 3位 屈折及び調節の障害



## 4位 糖尿病



## 5位 その他の内分泌、栄養及び代謝疾患



## 6位 その他の歯及び歯の支持組織の障害

