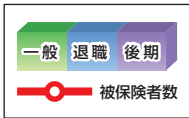
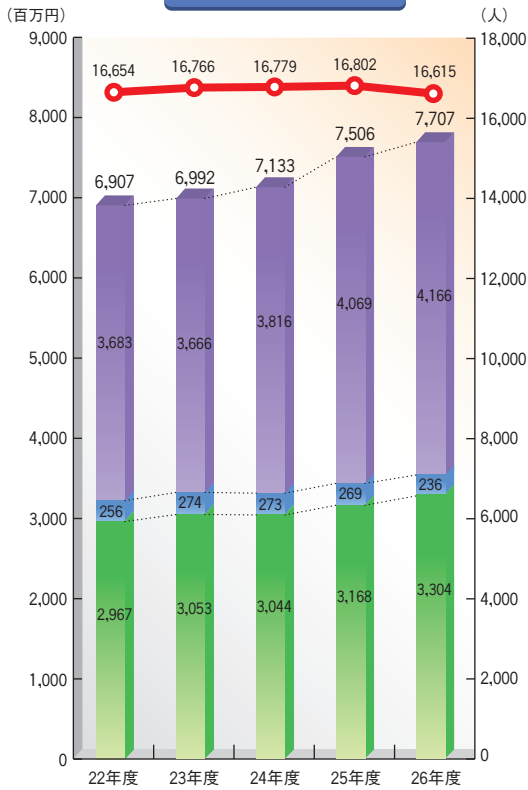


さくら市

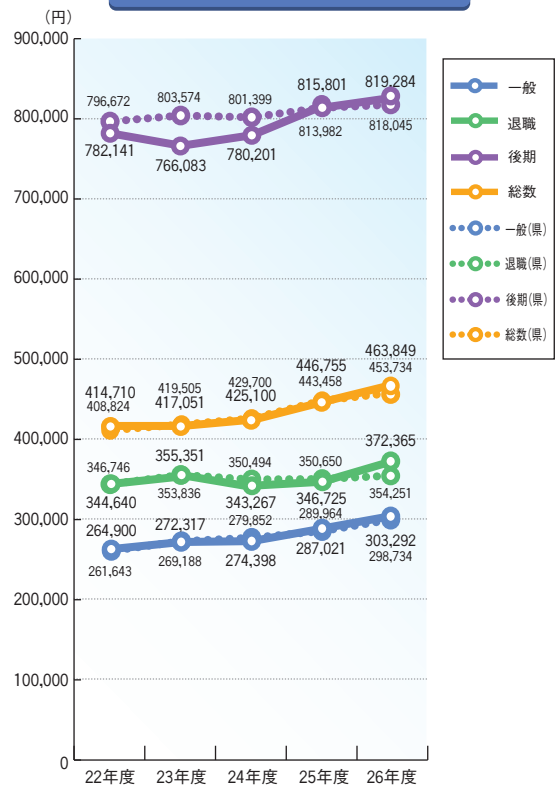
# さくら市



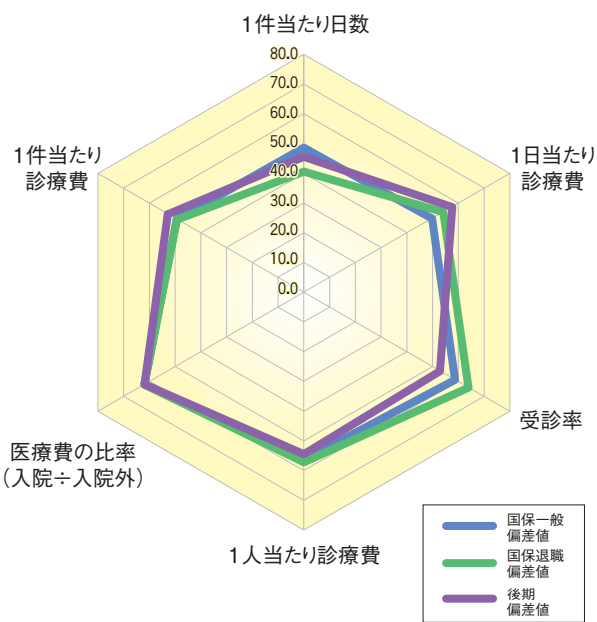
### 医療費の推移



### 1人当たり医療費の推移

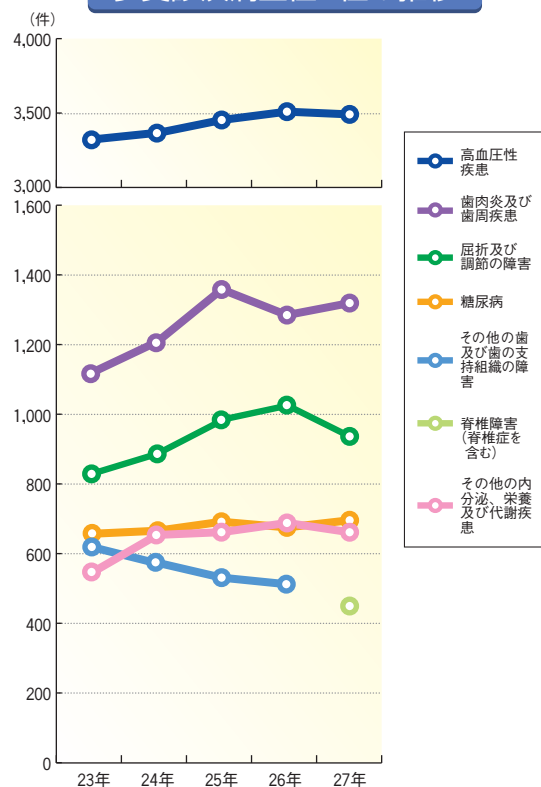


### 平成26年度 3要素と医療費諸費 (県平均との比較)

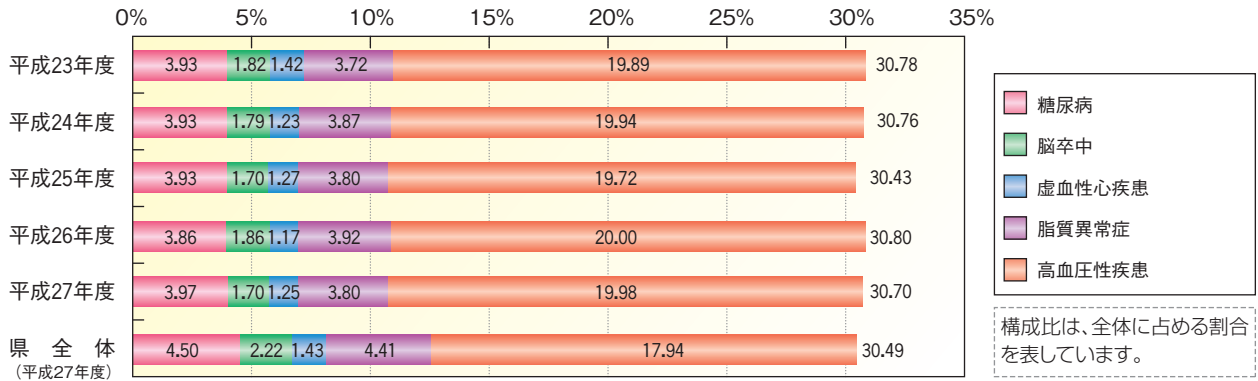


レーダーチャートでは、全ての軸のスケールは偏差値として統一されています。栃木県(平均)が50となるため、値が50の頂点を結ぶ正六角形が栃木県のレーダーチャートになり、当該地域の傾向が正六角形のずれ具合として把握できます。


### 多受診疾病上位6位の推移




## 生活習慣病5年間の件数の推移(構成比)



## 生活習慣病が占める費用額の割合



## がんの件数・費用額割合(部位別)



## さくら市の状況

### ★医療費の状況及び被保険者数

平成26年度の医療費(療養諸費)の推移をみると、一般3,304,368千円(104.3%)、退職236,452千円(88.0%)、後期4,165,990千円(102.4%)で、全体では7,706,810千円(102.7%)と増加している。( )は前年度との比較。

平成26年度平均被保険者数は16,615人で、内訳は一般10,895人、退職635人、後期5,085人である。前年度と比較すると全体で98.9%と減少している。

また、平成26年度の1人当たり医療費の推移をみると、総数は463,849円(17,094円増)、一般は303,292円(16,271円増)、退職は372,365円(25,640円増)、後期は819,284円(3,483円増)である。( )は前年度との比較。

3要素(受診率、1件当たり日数、1日当たり診療費)と医療諸費の県平均との比較をみると、いずれの法別も1件当たり日数は県平均を下回り、受診率及び1人当たりの診療費や医療費の比率は県平均を上回る高い偏差値となっている。

### ★疾病の状況

平成27年5月診療分で件数が多い(多受診)疾病は、1位高血圧性疾患、2位歯肉炎及び歯周疾患、3位屈折及び調節の障害、4位糖尿病、5位その他の内分泌、栄養及び代謝疾患、6位脊椎障害(脊椎症を含む)で、中でも3位の屈折及び調節の障害は年々増加傾向にあり、費用額は平成23年から1.59倍と増加している。

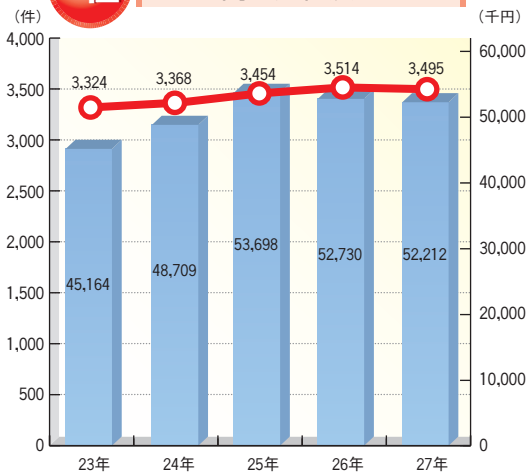
また、5大生活習慣病(糖尿病・脳卒中・虚血性心疾患・脂質異常症・高血圧性疾患)の件数の推移(構成比)をみると、常に高血圧性疾患の構成比が高く、その傾向は県全体に比べより強く見受けられる。

生活習慣病が占める費用額の割合では、平成27年5月診療分の総費用額が525,385,660円で、がんが10.31%、生活習慣病関連が42.36%を占めている(県全体 がん11.90%、生活習慣病関連38.94%)。費用額の占める割合が高い疾病は、高血圧性疾患9.94%、虚血性心疾患等7.48%、腎不全6.91%となっている。

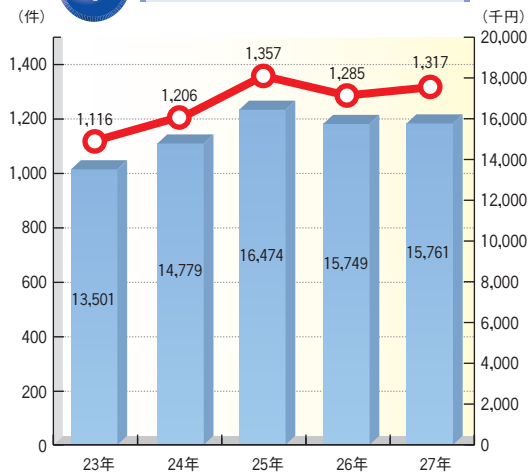
がんの部位別の件数及び費用額の割合は、その他の悪性新生物、良性新生物及びその他の新生物に分類されるものを除き、件数及び費用額で、胃の悪性新生物、結腸の悪性新生物が高い割合となっている。

# 多受診疾病 上位6の年次推移

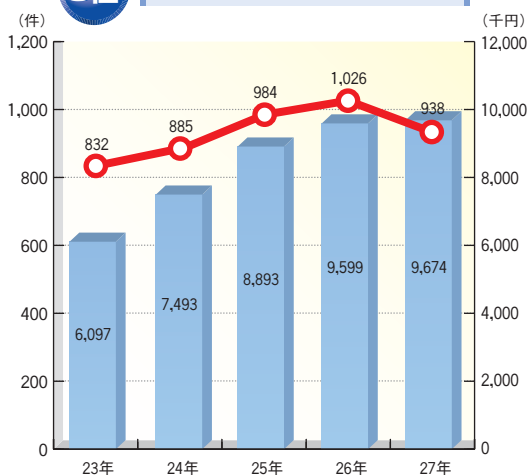
## 1位 高血圧性疾患



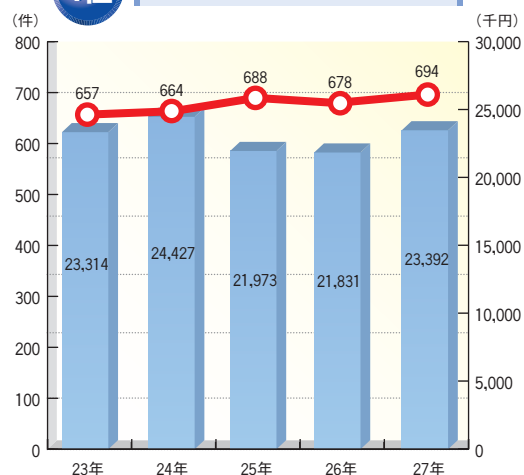
## 2位 歯肉炎及び歯周疾患



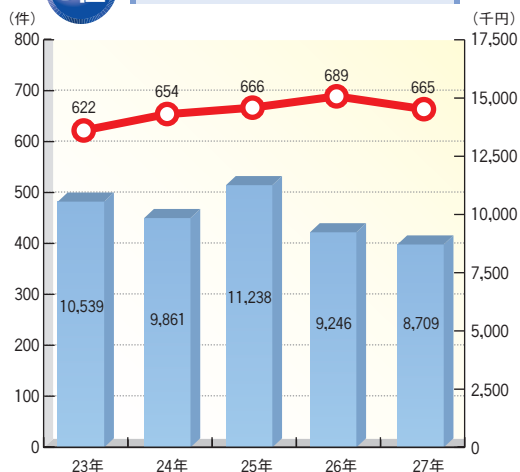
## 3位 屈折及び調節の障害



## 4位 糖尿病



## 5位 その他の内分泌、栄養及び代謝疾患



## 6位 脊椎障害(脊椎症を含む)

