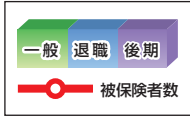


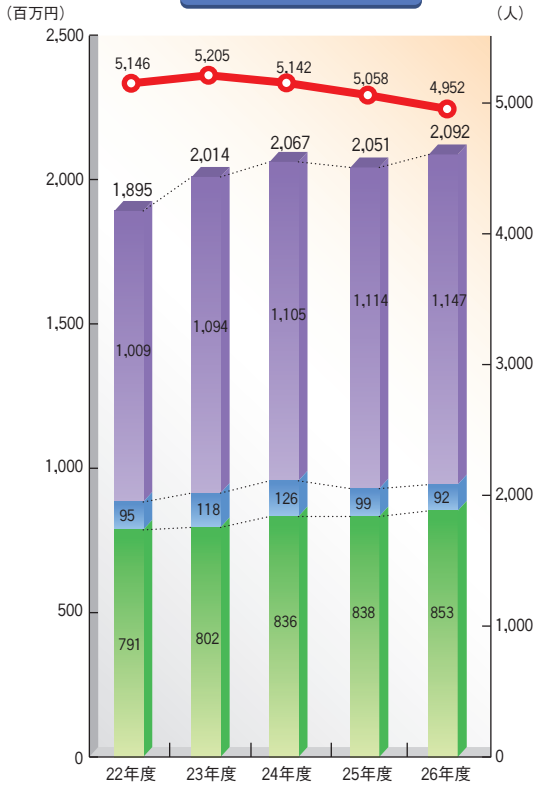


# 市 貝 町

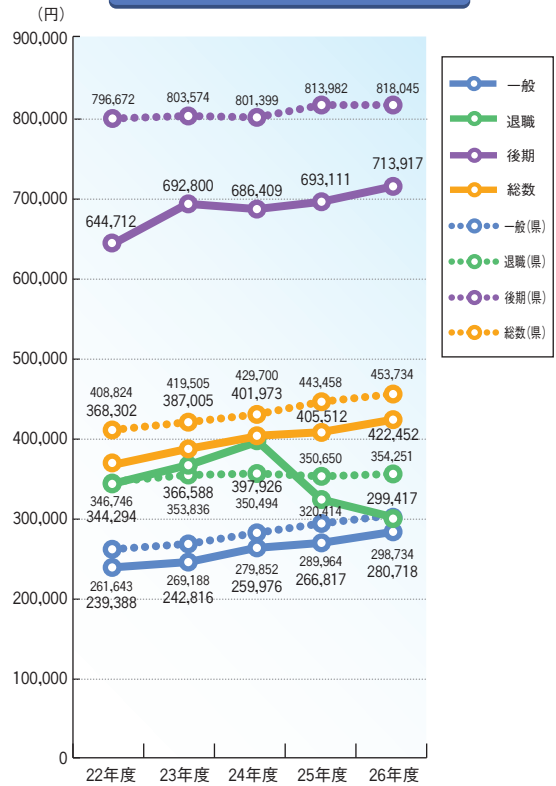
# 市貝町



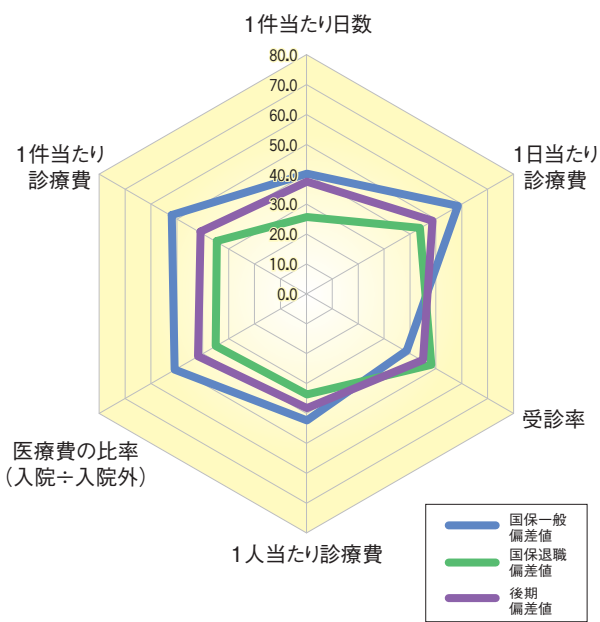
## 医療費の推移



## 1人当たり医療費の推移

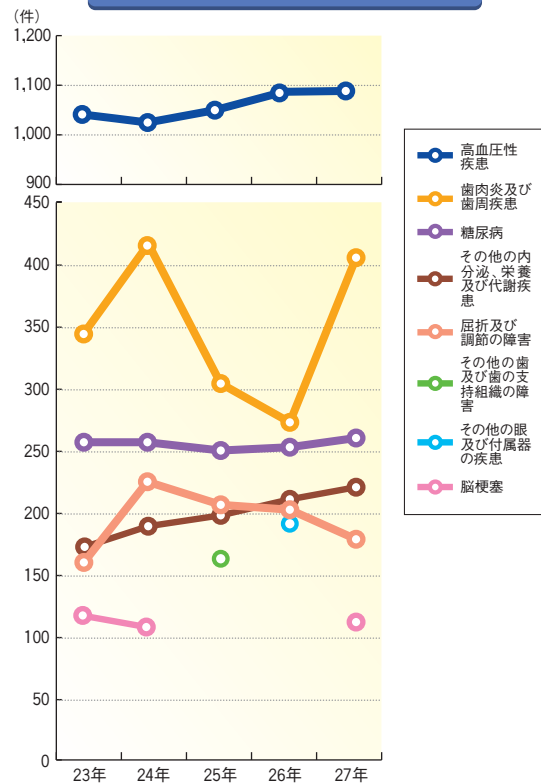


## 平成26年度 3要素と医療費諸費 (県平均との比較)

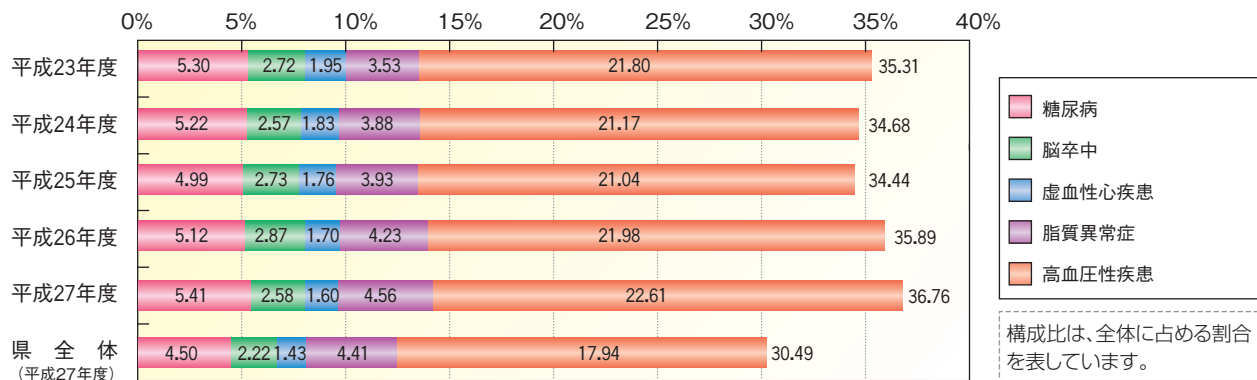


レーダーチャートでは、全ての軸のスケールは偏差値として統一されています。栃木県(平均)が50となるため、値が50の頂点を結ぶ正六角形が栃木県のレーダーチャートになり、当該地域の傾向が正六角形のずれ具合として把握できます。

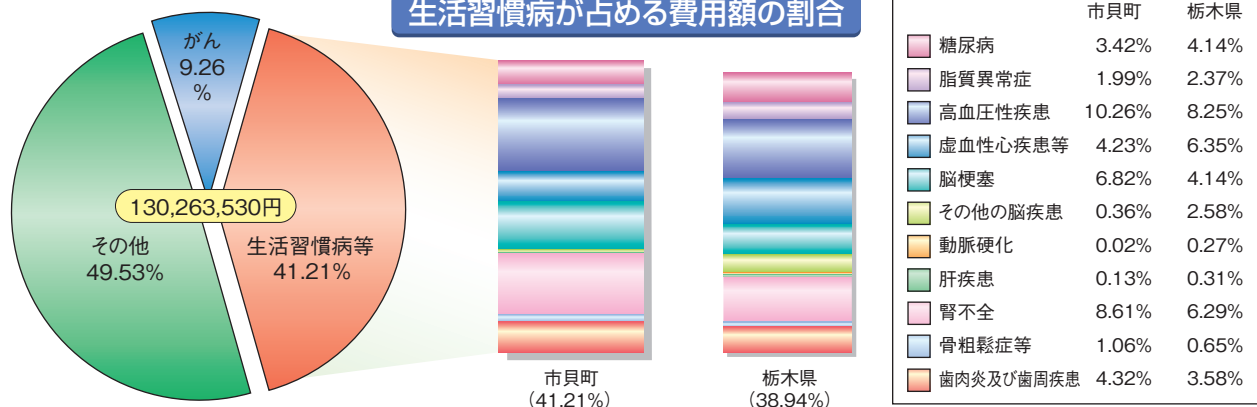
## 多受診疾病上位6位の推移




### 生活習慣病5年間の件数の推移(構成比)



### 生活習慣病が占める費用額の割合



### がんの件数・費用額割合(部位別)



### 市貝町の状況

#### ★医療費の状況及び被保険者数

平成26年度の医療費(療養諸費)の推移をみると、一般852,820千円(101.7%)、退職91,921千円(92.8%)、後期1,147,205千円(103.0%)で、全体では2,091,946千円(102.0%)と増加している。( )は前年度との比較。

平成26年度平均被保険者数は4,952人で、内訳は一般3,038人、退職307人、後期1,607人である。前年度比較すると全体で97.9%と減少している。

また、平成26年度の1人当たり医療費の推移をみると、総数は422,452円(16,940円増)、一般は280,718円(13,901円増)、退職は299,417円(20,997円減)、後期は713,917円(20,806円増)である。( )は前年度との比較。

3要素(受診率、1件当たり日数、1日当たり診療費)と医療諸費の県平均との比較をみると、一般の1日当たりの診療費、医療費の比率、1件当たりの診療費以外の諸率は県平均を下回る低い偏差値となっている。

#### ★疾病の状況

平成27年5月診療分の件数が多い(多受診)疾病は、1位高血圧性疾患、2位歯肉炎及び歯周疾患、3位糖尿病、4位その他の内分泌、栄養及び代謝疾患、5位屈折及び調節の障害、6位脳梗塞で、中でも5位の屈折及び調節の障害はここ4年減少傾向にある。

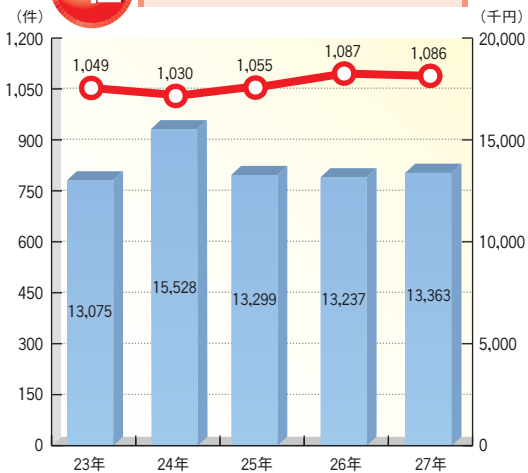
また、5大生活習慣病(糖尿病・脳卒中・虚血性心疾患・脂質異常症・高血圧性疾患)の件数の推移(構成比)をみると、県全体と比べ5疾病全体の構成比はかなり高く、中でも高血圧性疾患は高い構成比となっている。

生活習慣病が占める費用額の割合では、平成27年5月診療分の総費用額が130,263,530円で、がんが9.26%、生活習慣病関連が41.21%を占めている(県全体 がん11.90%、生活習慣病関連38.94%)。費用額の占める割合が高い疾病は、高血圧性疾患10.26%、腎不全8.61%、脳梗塞6.82%となっている。

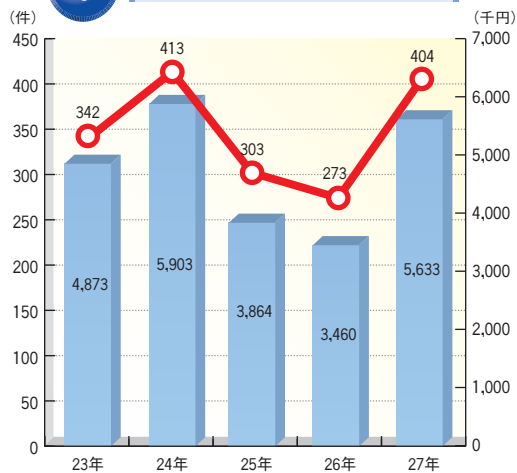
がんの部位別の件数及び費用額の割合をみると、その他の悪性新生物、良性新生物及びその他の新生物に分類されるものを除き、件数では胃の悪性新生物、費用額では胃の悪性新生物、気管・気管支及び胃の悪性新生物の割合が高くなっている。

# 多受診疾病 上位6の年次推移

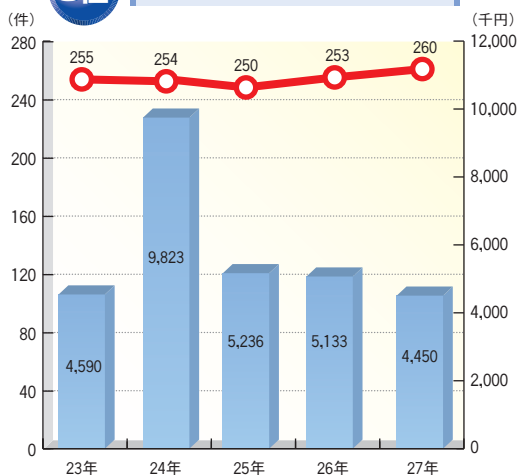
## 1位 高血圧性疾患



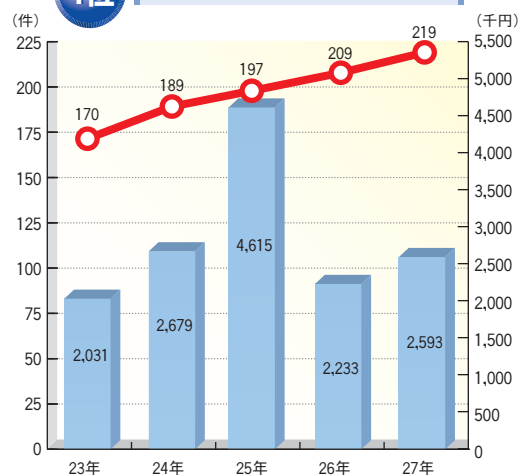
## 2位 歯肉炎及び歯周疾患



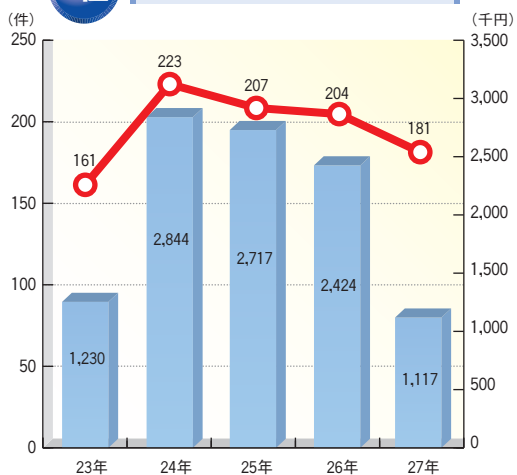
## 3位 糖尿病



## 4位 その他の内分泌、栄養及び代謝疾患



## 5位 屈折及び調節の障害



## 6位 脳梗塞

