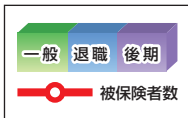
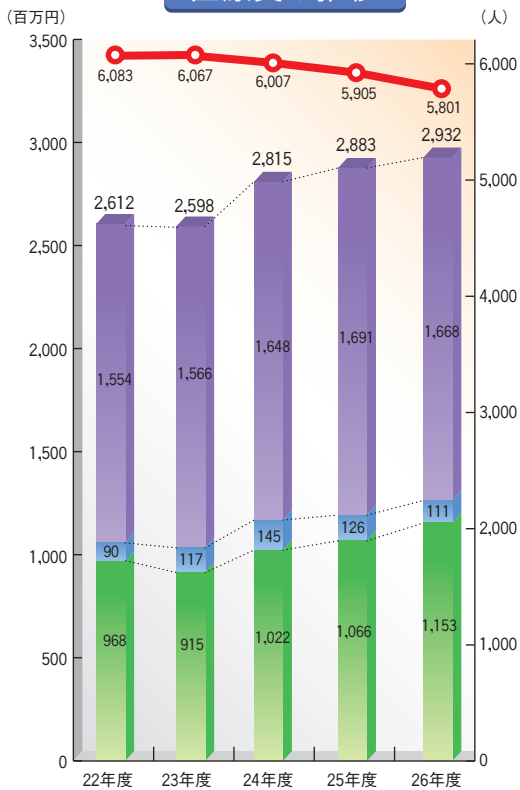


塩谷町

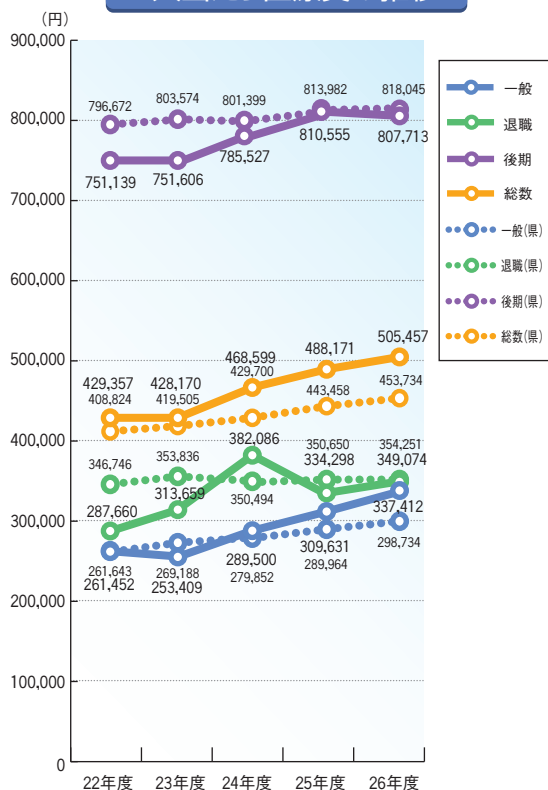
塩谷町



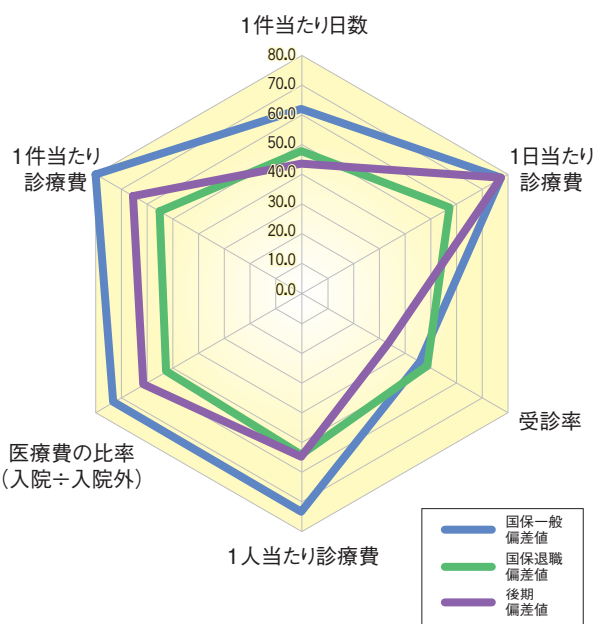
医療費の推移



1人当たり医療費の推移

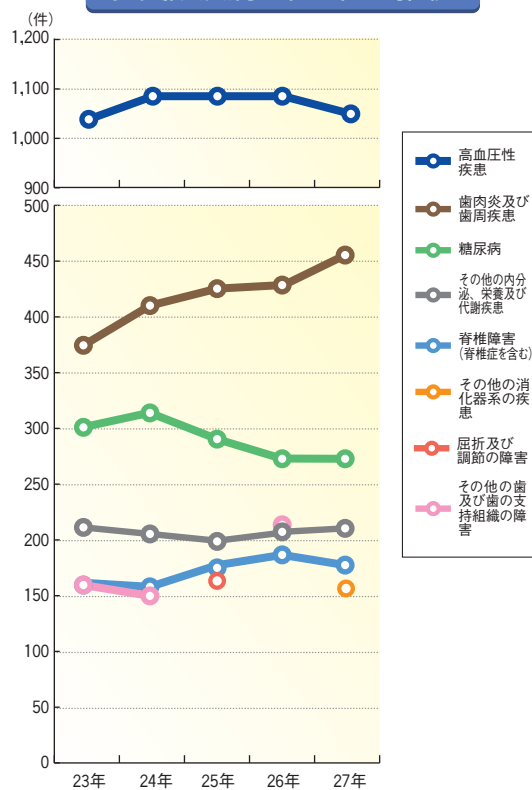


平成26年度 3要素と医療費諸費 (県平均との比較)

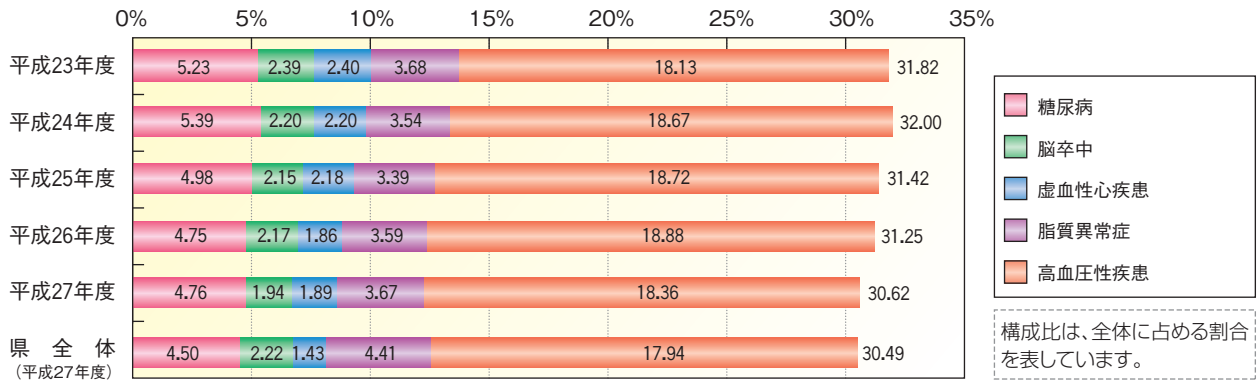


レーダーチャートでは、全ての軸のスケールは偏差値として統一されています。栃木県(平均)が50となるため、値が50の頂点を結ぶ正六角形が栃木県のレーダーチャートになり、当該地域の傾向が正六角形のずれ具合として把握できます。


多受診疾病上位6位の推移



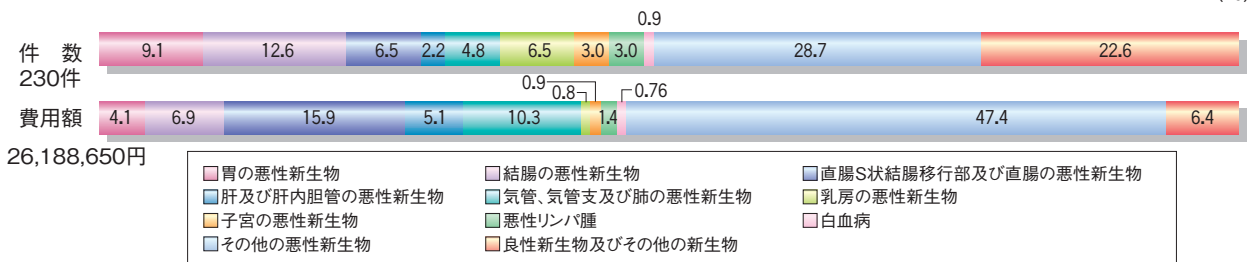
生活習慣病5年間の件数の推移(構成比)



生活習慣病が占める費用額の割合



がんの件数・費用額割合(部位別)



塩谷町の状況

★医療費の状況及び被保険者数

平成26年度の医療費(療養諸費)の推移をみると、一般1,153,273千円(108.2%)、退職111,006千円(88.1%)、後期1,667,794千円(98.6%)で、全体では2,932,072千円(101.7%)と増加している。()は前年度との比較。

平成26年度平均被保険者数は5,801人で、内訳は一般3,418人、退職318人、後期2,065人である。前年度比較すると全体で98.2%と減少している。

また、平成26年度の1人当たり医療費の推移をみると、総数は505,457円(17,286円増)、一般は337,412円(27,781円増)、退職は349,074円(14,776円増)、後期は807,713円(2,842円減)である。()は前年度との比較。

3要素(受診率、1件当たり日数、1日当たり診療費)と医療諸費の県平均との比較をみると、受診率は全ての法別において県平均を下回っており、その他は退職と後期の1件当たりの日数以外は県平均を大きく上回る偏差値となっている。

★疾病の状況

平成27年5月診療分の件数が多い(多受診)疾病は、1位高血圧性疾患、2位歯肉炎及び歯周疾患、3位糖尿病、4位その他の内分泌、栄養及び代謝疾患、5位脊椎障害(脊椎症を含む)、6位その他の消化器系の疾患で、その中で3位の糖尿病が平成24年をピークに減少傾向にあり費用額は平成24年度と比べ2分の1に減少した。

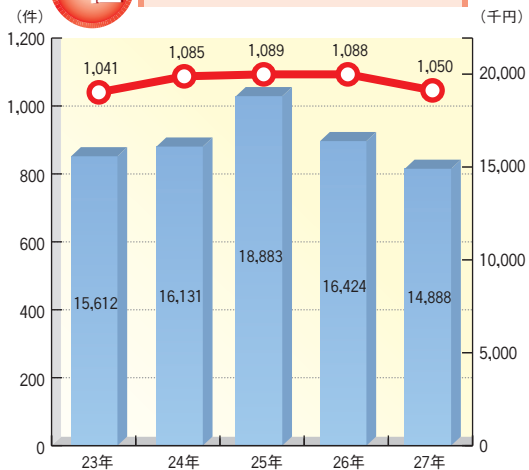
また、5大生活習慣病(糖尿病・脳卒中・虚血性心疾患・脂質異常症・高血圧性疾患)の件数の推移(構成比)をみると、糖尿病、虚血性心疾患、高血圧性疾患は、県全体より高い構成比となっている。

生活習慣病が占める費用額の割合では、平成27年5月診療分の総費用額が193,833,830円で、がんが13.51%、生活習慣病関連が37.72%を占めている(県全体 がん11.90%、生活習慣病関連38.94%)。費用額の占める割合が高い疾病は、高血圧性疾患7.68%、腎不全6.57%、虚血性心疾患等5.83%、となっている。

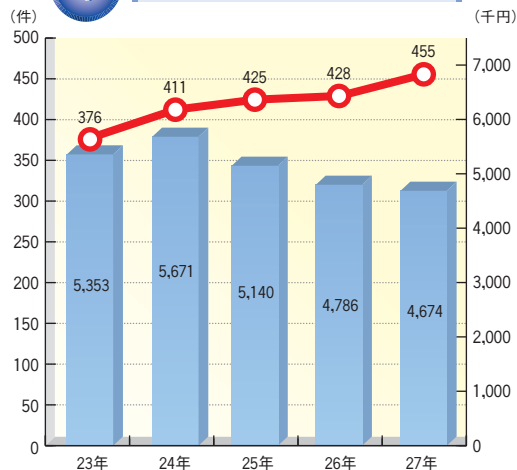
がんの部位別の件数及び費用額の割合は、その他の悪性新生物、良性新生物及びその他の新生物に分類されるものを除き、件数では結腸の悪性新生物、費用額では直腸S状結腸移行部及び直腸の悪性新生物が高い割合となっている。

多受診疾病 上位6の年次推移

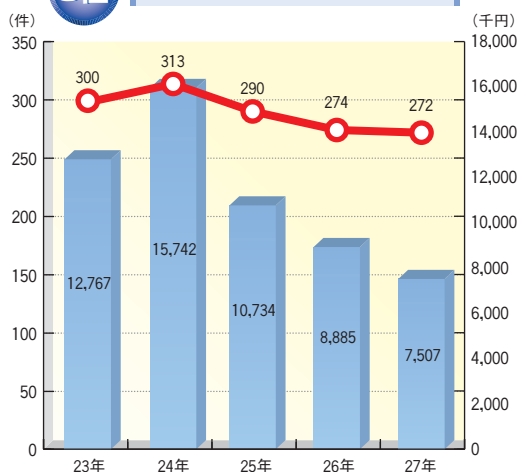
1位 高血圧性疾患



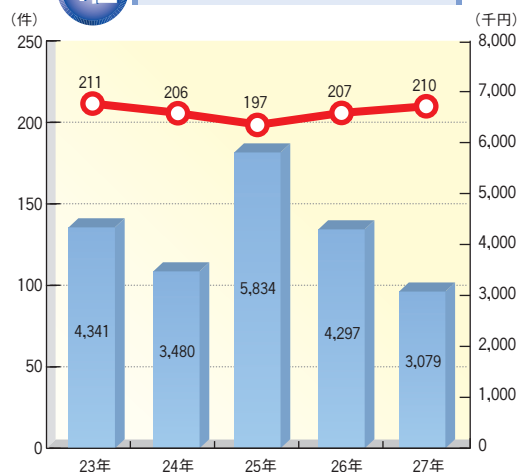
2位 歯肉炎及び歯周疾患



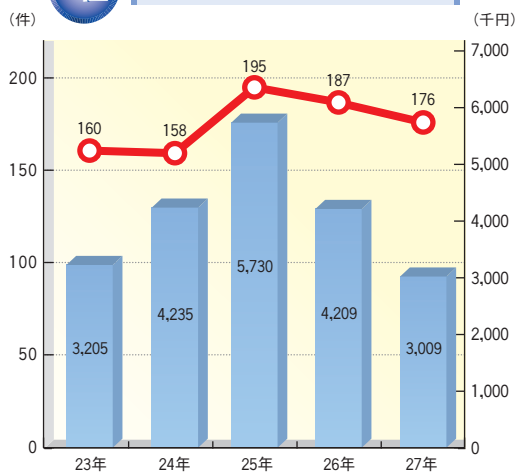
3位 糖尿病



4位 その他の内分泌、栄養及び代謝疾患



5位 脊椎障害(脊椎症を含む)



6位 その他の消化器系の疾患

