

# 三割負担適用期間の考え方について

パターン	パターン
1	要介護者が三割負担対象になる場合
2-1	(月の途中で)初めて要介護認定を受ける場合
2-2	(月の途中で)初めて要介護認定を受ける場合 資格取得(65歳到達)と認定開始が同月の場合
3-1	(月の途中で)第二号被保険者が65歳に到達して第一号被保険者になった場合
3-2	(月の途中で)第二号被保険者が65歳に到達して第一号被保険者になった場合 資格取得(65歳到達)と認定開始が同月の場合
3-3	(月の初日に)第二号被保険者が65歳に到達して第一号被保険者になった場合
4-1	三割負担適用開始年月日の考え方 一度要介護認定期間が終了し 再度(月の途中で)要介護認定される場合(間に期間あり)
4-2	要介護認定期間が更新される場合
4-3	一度要介護認定期間が終了し 再度(月の途中で)要介護認定されたときに三割負担と判定された場合(間に期間あり)
5-1	要介護区分を(月の途中で)変更する場合
5-2	要介護区分を(月の途中で)変更する場合(要介護 非該当 要介護)
6-1	被保険者本人が他保険者から(月の途中で)転入してきた場合
6-2	(月の途中で)世帯員の転入等があり、負担割合が三割に変更になる場合
6-3	(月の初日に)世帯員の転入等があり、負担割合が三割に変更になる場合
1	要介護者が三割負担対象になる場合
2	(月の途中から)要介護者が三割負担対象になる場合
3	被保険者本人の資格喪失(転出、死亡等)の場合
4	世帯員の転出、死亡等により負担割合が一割に変更になる場合
1-1	(月の途中で)世帯員の転入等があり、負担割合が二割から三割に変更になる場合
1-2	(月の初日に)世帯員の転入等があり、負担割合が二割から三割に変更になる場合
1-3	(月の途中で)世帯員の転出等があり、負担割合が三割から二割に変更になる場合
1-4	(月の初日に)世帯員の転出等があり、負担割合が三割から二割に変更になる場合
1-5	(月の途中で)世帯員の転出等があり、負担割合が三割 二割 一割となる場合
1-6	(月の初日に)世帯員の転出等があり、負担割合が三割 二割 一割となる場合
2-1	二割負担から三割負担、 三割負担から二割負担の 変更時の適用期間開始年月日、 終了年月日の考え方 一度要介護認定期間が終了し 再度(月の途中で)要介護認定される場合(間に期間あり)(二割 三割) 再度認定され、三割負担と認定された場合
2-2	一度要介護認定期間が終了し 再度(月の途中で)要介護認定される場合(間に期間あり)(二割 三割) 再度認定され、認定後に三割負担と認定された場合
2-3	一度要介護認定期間が終了し 再度(月の途中で)要介護認定される場合(間に期間あり)(三割 二割) 再度認定され、二割負担と認定された場合
2-4	一度要介護認定期間が終了し 再度(月の途中で)要介護認定される場合(間に期間あり)(三割 二割) 再度認定され、認定後に二割負担と認定された場合

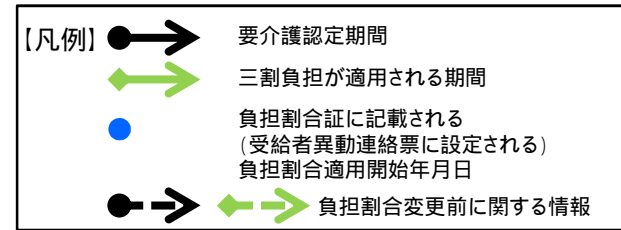
# 1. 三割負担適用開始年月日の考え方

## 【考え方】

世帯員の転出入、死亡などにより世帯内の第一号被保険者数が変わり、負担割合が変更となる場合は、当該事実があった月の翌月初日( )から変更

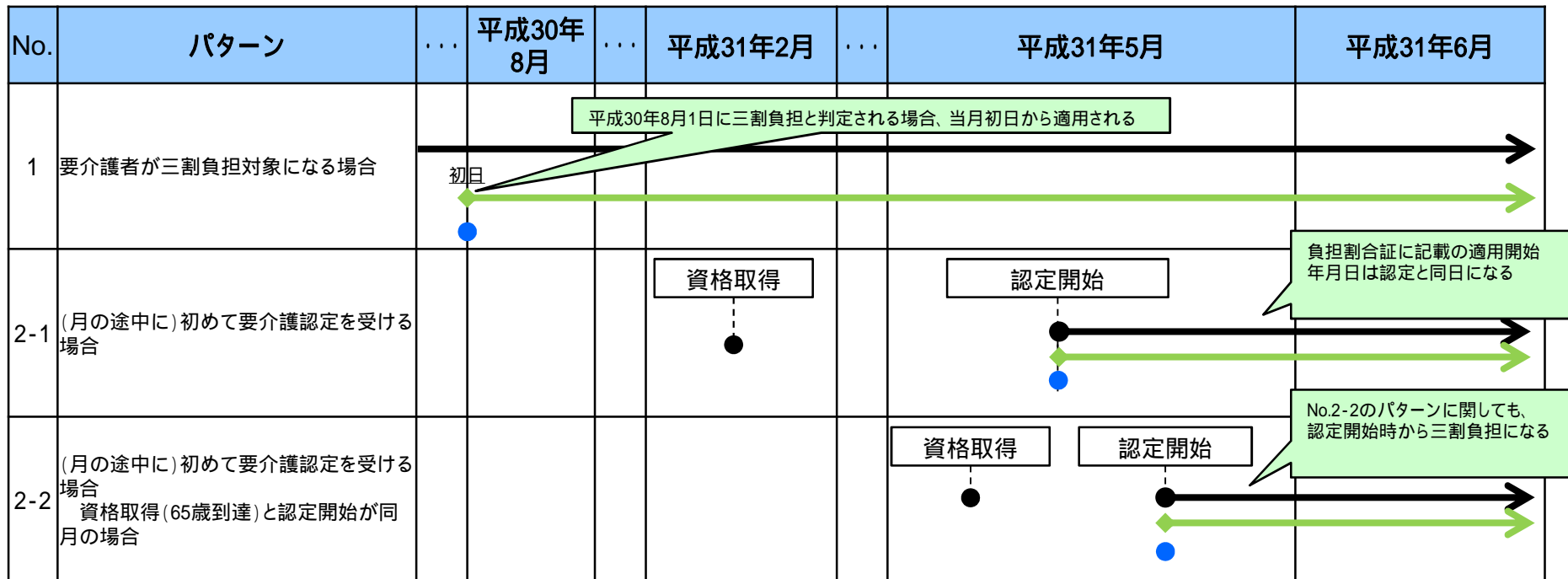
65歳到達の第一号被保険者については、判定により三割となる場合、年齢到達月の翌月初日( )から変更

当該日が月の初日の場合には、その月から負担割合を変更する

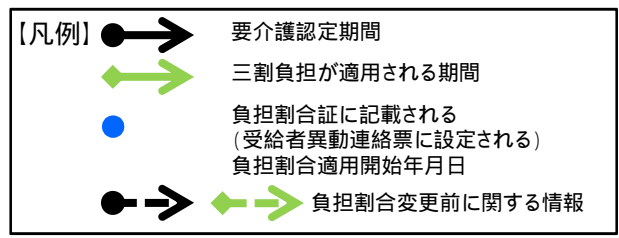


## 【用語】

資格取得: 65歳到達日  
 認定開始: 認定有効開始初日(認定申請日)

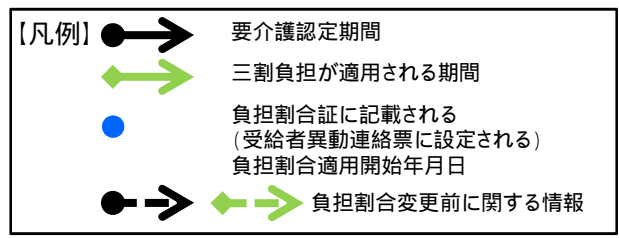


【用語】  
 資格取得：65歳到達日  
 認定開始：認定有効開始初日（認定申請日）



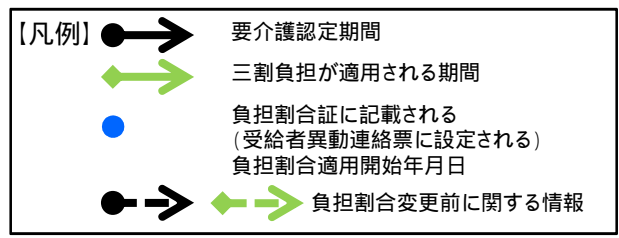
No.	パターン	...	平成30年 8月	...	平成31年5月	平成31年6月
3-1	(月の途中で)第二号被保険者が65歳に到達して第一号被保険者になった場合		認定開始		資格取得	初日
			●-----●		●-----●	
			資格取得した日において判定により三割負担となる場合、翌月初日から適用される		↔-----↔	
3-2	(月の途中で)第二号被保険者が65歳に到達して第一号被保険者になった場合 資格取得(65歳到達)と認定開始が同月の場合				認定開始	資格取得
					●-----●	●-----●
					資格取得した日において判定により三割負担となる場合、翌月初日から適用される	
					↔-----↔	
3-3	(月の初日に)第二号被保険者が65歳に到達して第一号被保険者になった場合		認定開始		資格取得	初日
			●-----●		●-----●	●-----●
					資格取得した日が初日で、判定により三割負担となる場合、当日から適用される	
					↔-----↔	

【用語】  
 資格取得：65歳到達日  
 認定開始：認定有効開始初日（認定申請日）







No.	パターン	...	平成30年 8月	...	平成31年2月	...	平成31年5月	平成31年6月
4-1	一度要介護認定期間が終了し再度（月の途中で）要介護認定される場合（間に期間あり）		● 初日				● 認定開始	
			認定終了は必ず月末				再度要介護認定される場合も、三割負担適用期間に変更はない	
4-2	要介護認定期間が更新される場合		● 初日		● 初日		● 認定開始	
			認定終了は必ず月末				要介護認定期間が更新される場合も、三割負担適用期間に変更はない	
4-3	一度要介護認定期間が終了し再度（月の途中で）要介護認定されたときに三割負担と判定された場合（間に期間あり）		● 初日				● 認定開始	
			認定終了は必ず月末				再認定時に世帯員の転入等によって三割負担適用者と判定	
			前回の認定時に一割負担適用者と判定					

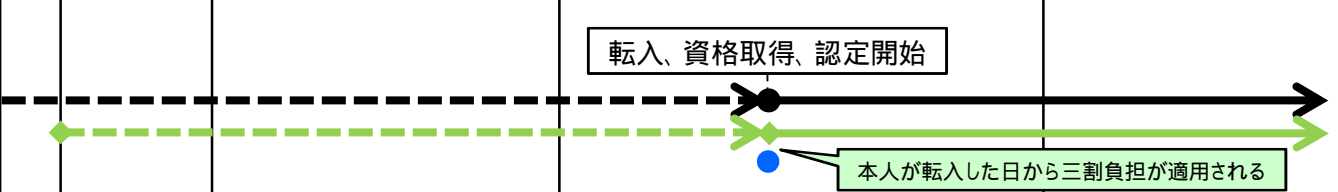
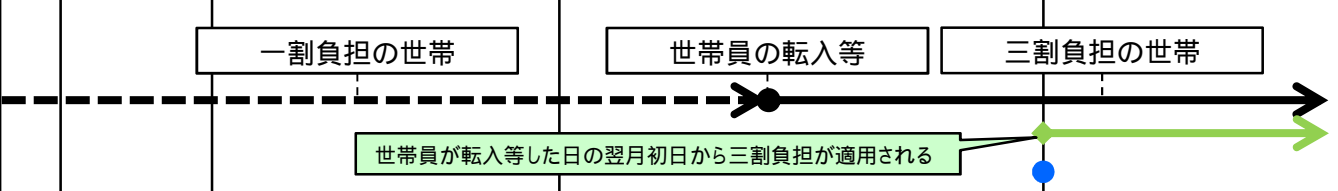
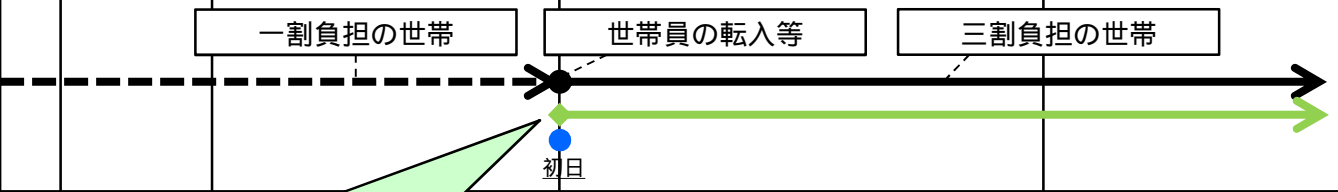
【用語】  
 資格取得：65歳到達日  
 認定開始：認定有効開始初日（認定申請日）



No.	パターン	...	平成30年 8月	...	平成31年5月	平成31年6月
5-1	要介護区分を(月の途中で)変更する場合		● 初日		要介護区分変更	
					要介護区分が変更される場合も、三割負担適用期間に変更はない	
5-2	要介護区分を(月の途中で)変更する場合 ( 要介護 非該当 要介護 )			認定開始	●→ ●→ ●→	
					●→ ●→ ●→	
				非該当になる場合も負担割合証の三割負担適用期間に変更はない		

【用語】  
 資格取得：65歳到達日  
 認定開始：認定有効開始初日（認定申請日）

【凡例】  
 要介護認定期間  
 三割負担が適用される期間  
 負担割合証に記載される  
 （受給者異動連絡票に設定される）  
 負担割合適用開始年月日  
 負担割合変更に関する情報

No.	パターン	...	平成30年 8月	...	平成31年5月	平成31年6月
6-1	被保険者本人が他保険者から（月の途中に）転入してきた場合				転入、資格取得、認定開始 	
6-2	（月の途中に）世帯員の転入等があり、負担割合が三割に変更になる場合			一割負担の世帯 世帯員の転入等 三割負担の世帯 		
6-3	（月の初日に）世帯員の転入等があり、負担割合が三割に変更になる場合			一割負担の世帯 世帯員の転入等 三割負担の世帯 		

世帯員が転入等した日が初日の場合、当日から三割負担が適用される

## 2. 三割負担適用終了年月日の考え方

### 【考え方】

負担割合証の適用終了年月日は7月31日に設定され、変更されない

負担割合が二割から三割、三割から二割に変更される場合を除く

負担割合が三割から一割に変更される場合

・適用対象期間の満了の場合

・資格喪失(他保険者への転出、死亡)の場合

被保険者本人の資格喪失(他保険者への転出、死亡)の場合、負担割合証を回収する

・世帯員の転出、死亡等により負担割合が一割に変更になる場合

適用終了年月日が月の途中になる場合はない

**【凡例】**

- 要介護認定期間
- 三割負担が適用される期間
- 負担割合証に記載される、  
(受給者異動連絡票に設定される)  
負担割合適用終了年月日
- 負担割合変更に関する情報

**【用語】**

資格取得: 65歳到達日  
認定開始: 認定有効開始初日(認定申請日)

No.	パターン	...	平成30年 8月	...	平成31年2月	...	平成31年7月	平成31年8月
1	要介護者が三割負担対象になる場合		初日				7/31 ●	
2	(月の途中から) 要介護者が三割負担対象になる場合						7/31 ●	
3	被保険者本人の資格喪失(転出、死亡等)の場合				被保険者本人の資格喪失		7/31 ●	
4	世帯員の転出、死亡等により負担割合が一割に変更になる場合		三割負担の世帯	世帯員の転出、死亡等	一割負担の世帯		7/31 ●	

保険者は、負担割合が一割に変更となった負担割合証を発行する

### 3. 二割負担から三割負担、三割負担から二割負担の変更時の適用期間開始年月日、終了年月日の考え方

#### 【考え方】

負担割合が二割から三割、三割から二割に変更されるのは以下の場合

・世帯員の転出、転入、死亡等により負担割合が変更になる場合

世帯員の転出入、死亡などにより世帯内の第一号被保険者数が変わり、負担割合が変更

となる場合は、当該事実があった月の翌月初日( )から変更

当該日が月の初日の場合には、その月から負担割合を変更する

二割負担適用期間と三割負担適用期間は一月を通じて重複しない

負担割合証の適用終了年月日は必ず月の末日が設定される

【凡例】

- 要介護認定期間
- ⇄ 二割負担が適用される期間
- ⇄ 三割負担が適用される期間
- 二負担割合適用開始年月日( 1)
- 三負担割合適用開始年月日( 1)
- 二負担割合適用終了年月日( 1)
- 三負担割合適用終了年月日( 1)
- ▲ 二負担割合適用終了年月日( 2)
- △ 三負担割合適用終了年月日( 2)

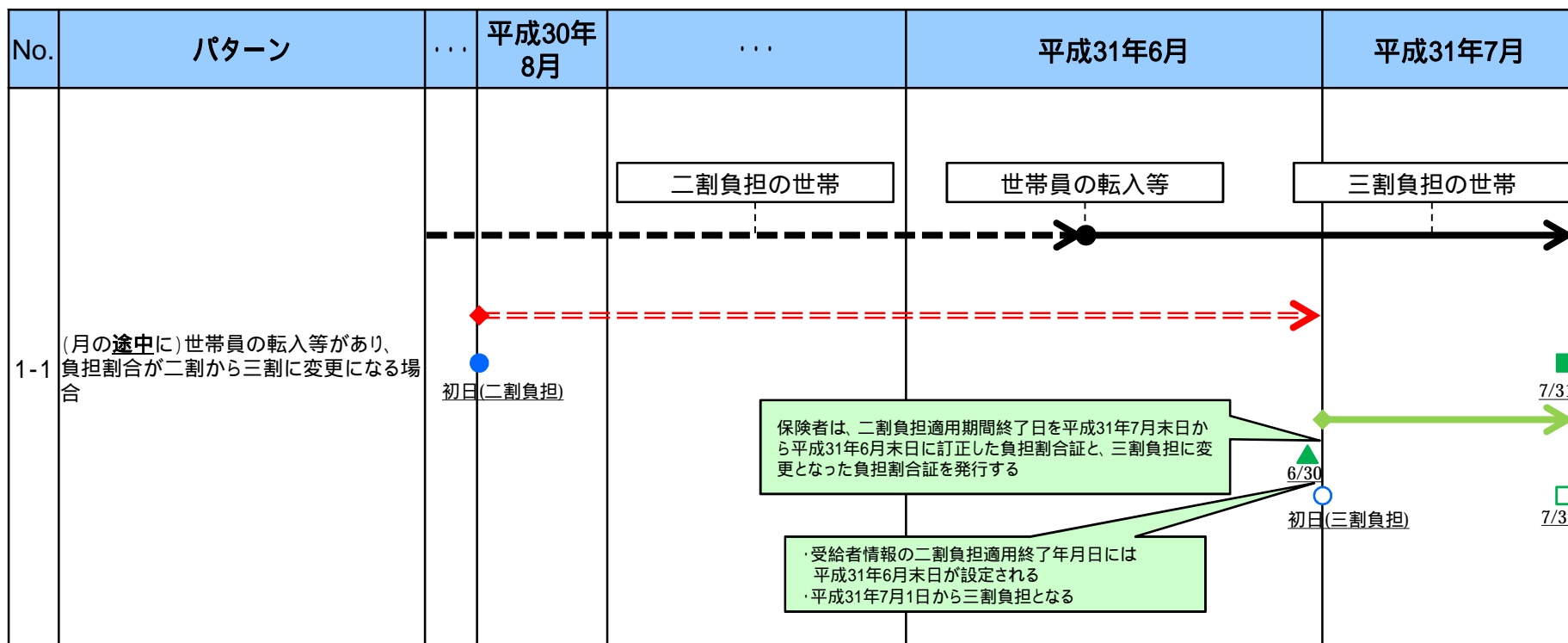
1 負担割合証(受給者異動連絡票に設定される)に記載される年月日  
2 負担割合の変更により訂正された負担割合証の年月日

⇄⇄⇄ ●→⇄⇄⇄ 負担割合変更前に関する情報

#### 【用語】

資格取得: 65歳到達日

認定開始: 認定有効開始初日(認定申請日)





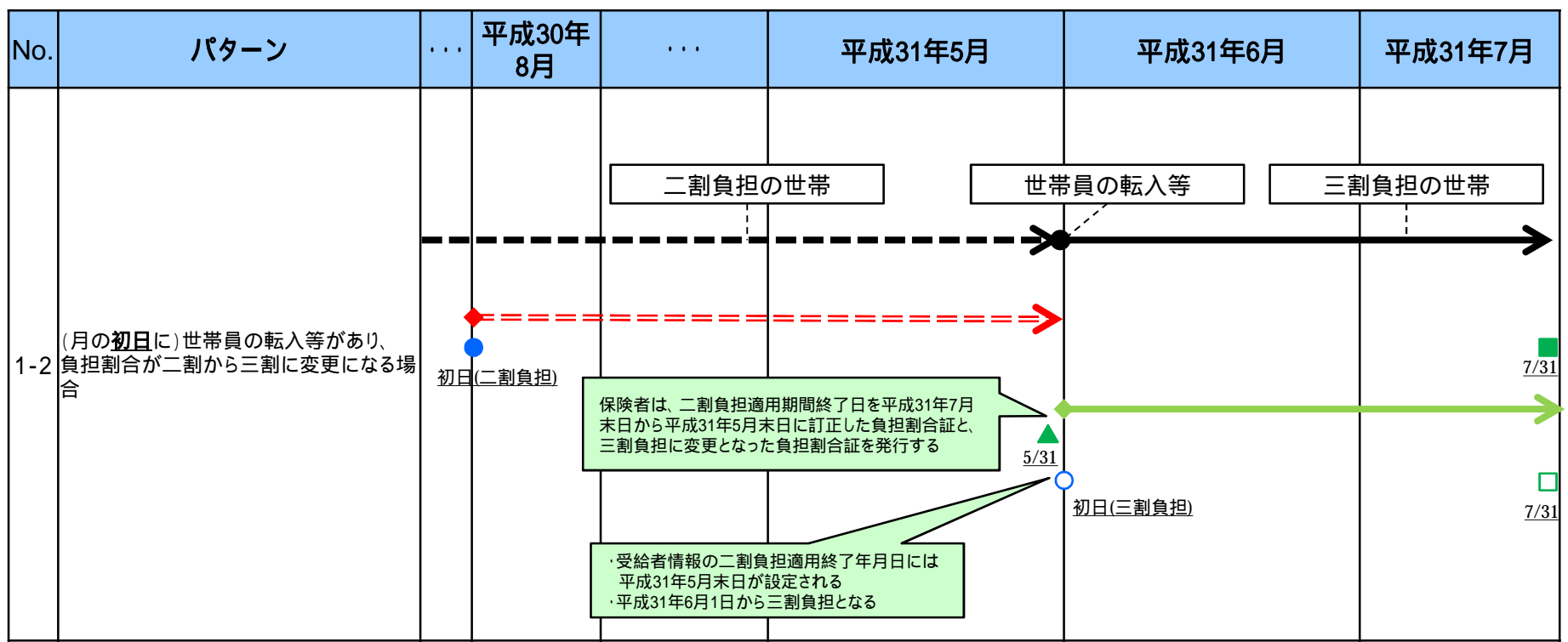
**【凡例】**

- 要介護認定期間
- ⇄ 二割負担が適用される期間
- ⇄ 三割負担が適用される期間
- 二負担割合適用開始年月日( 1)
- 三負担割合適用開始年月日( 1)
- 二負担割合適用終了年月日( 1)
- 三負担割合適用終了年月日( 1)
- ▲ 二負担割合適用終了年月日( 2)
- △ 三負担割合適用終了年月日( 2)

1 負担割合証(受給者異動連絡票に設定される)に記載される年月日  
 2 負担割合の変更により訂正された負担割合証の年月日

⇄ ●→ ⇄⇄ 負担割合変更前に関する情報

**【用語】**  
 資格取得: 65歳到達日  
 認定開始: 認定有効開始初日(認定申請日)



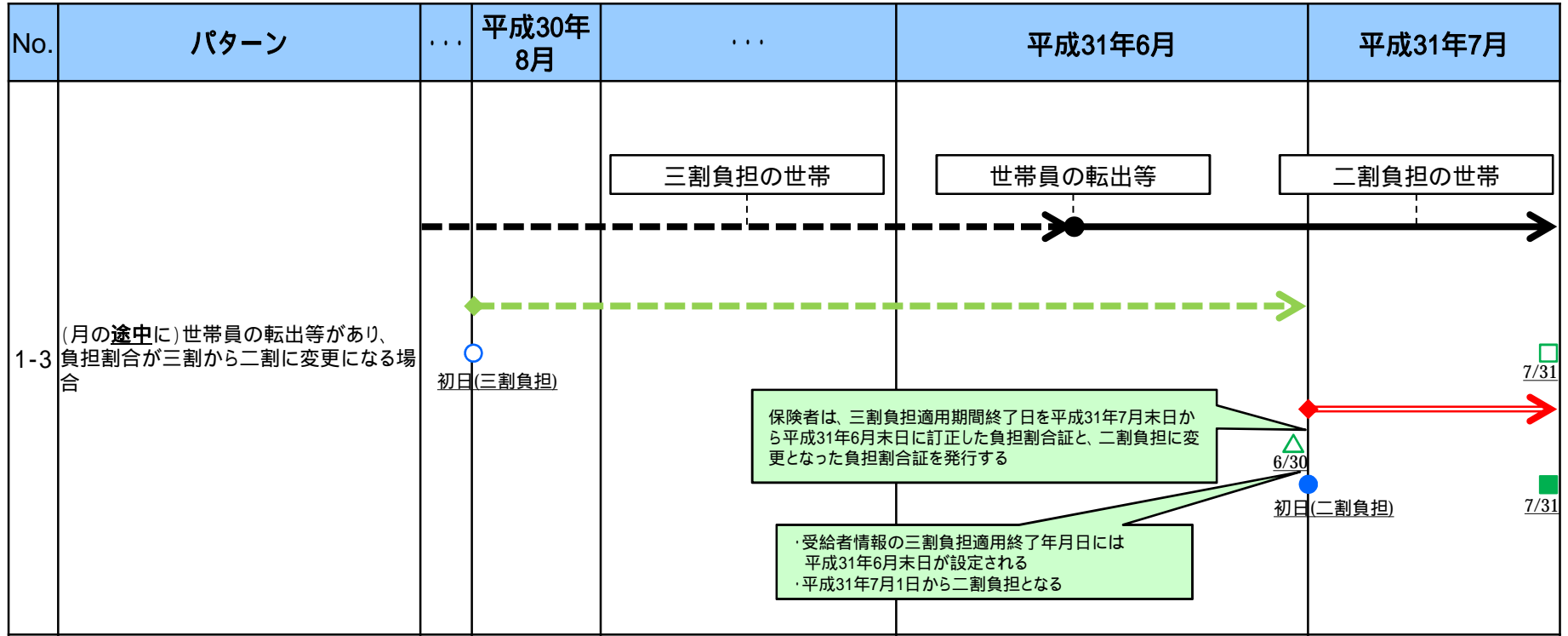
**【凡例】**

- 要介護認定期間
- ⇄ 二割負担が適用される期間
- ⇄ 三割負担が適用される期間
- 二負担割合適用開始年月日( 1)
- 三負担割合適用開始年月日( 1)
- 二負担割合適用終了年月日( 1)
- 三負担割合適用終了年月日( 1)
- ▲ 二負担割合適用終了年月日( 2)
- △ 三負担割合適用終了年月日( 2)

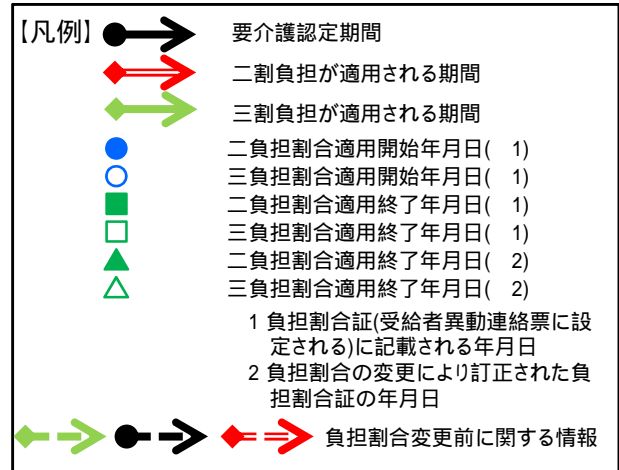
1 負担割合証(受給者異動連絡票に設定される)に記載される年月日  
 2 負担割合の変更により訂正された負担割合証の年月日

⇄ ●→ ⇄⇄⇄ 負担割合変更前に関する情報

**【用語】**  
 資格取得: 65歳到達日  
 認定開始: 認定有効開始初日(認定申請日)







**【用語】**  
 資格取得: 65歳到達日  
 認定開始: 認定有効開始初日(認定申請日)

No.	パターン	...	平成30年 8月	...	平成31年2月	平成31年3月	...	平成31年6月	平成31年7月
1-5	(月の途中で)世帯員の転出等があり、負担割合が三割 二割 一割となる場合		三割負担の世帯		世帯員の転出等	二割負担の世帯		世帯員の転出等	一割負担の世帯
			● (三割負担)		● (二割負担)				□ (7/31)
			保険者は、三割負担適用期間終了日を平成31年7月末日から平成31年2月末日に訂正した負担割合証と、二割負担に変更となった負担割合証を発行する			保険者は、二割負担適用期間終了日を平成31年7月末日から平成31年6月末日に訂正した負担割合証と、一割負担に変更となった負担割合証を発行する			
			・受給者情報の三割負担適用終了年月日には平成31年2月末日が設定される ・平成31年3月1日から二割負担となる			・受給者情報の二割負担適用終了年月日には平成31年6月末日が設定される ・平成31年7月1日から一割負担となる			
					2/28			6/30	7/31
									以降は一割負担

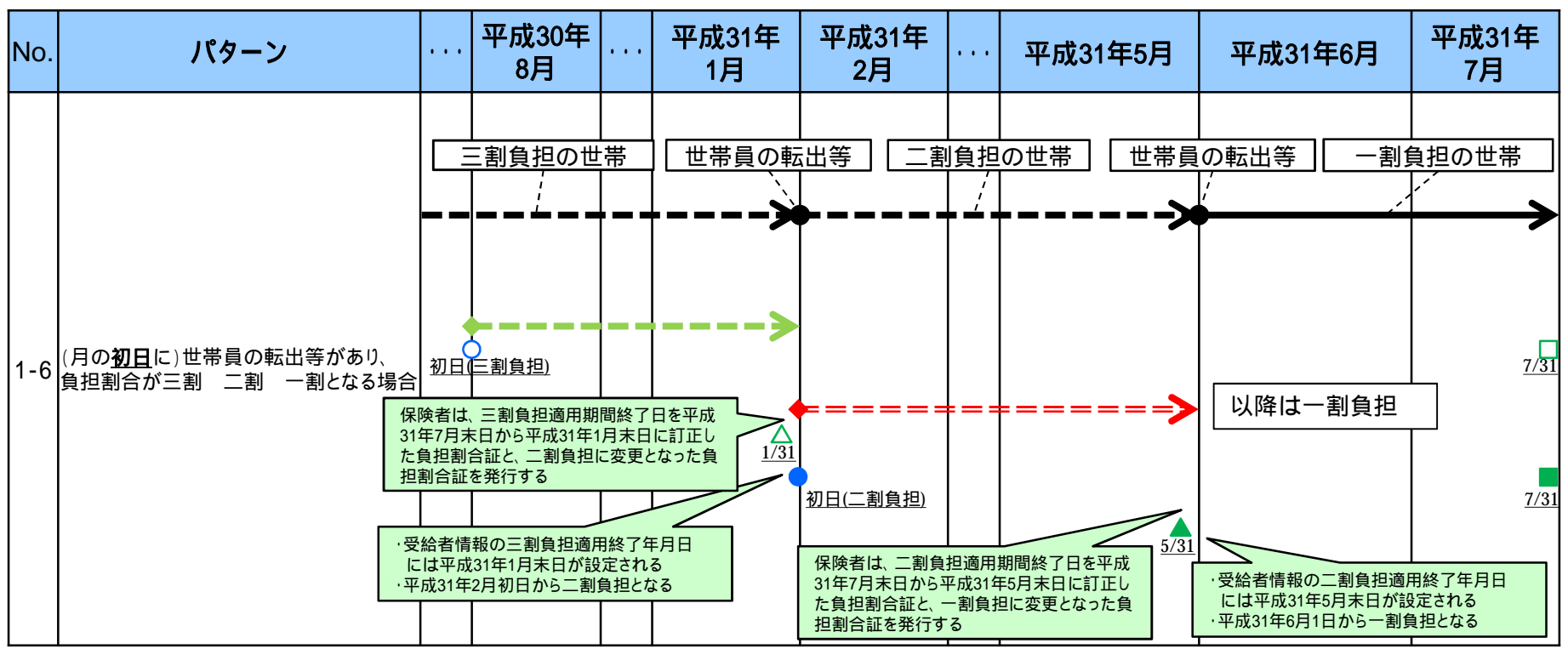
**【凡例】**

- 要介護認定期間
- ⇄ 二割負担が適用される期間
- ⇄ 三割負担が適用される期間
- 二負担割合適用開始年月日( 1)
- 三負担割合適用開始年月日( 1)
- 二負担割合適用終了年月日( 1)
- 三負担割合適用終了年月日( 1)
- ▲ 二負担割合適用終了年月日( 2)
- △ 三負担割合適用終了年月日( 2)

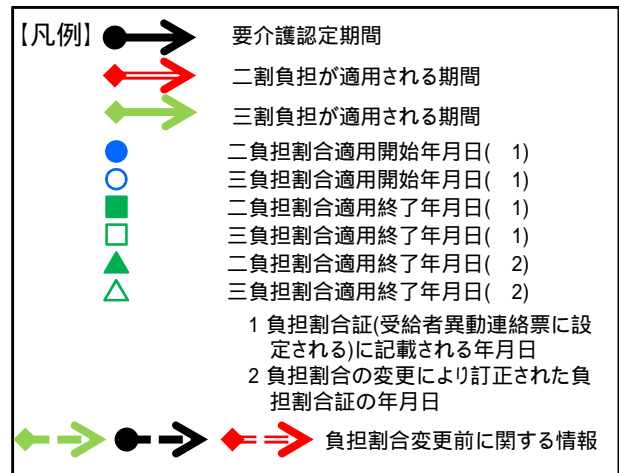
1 負担割合証(受給者異動連絡票に設定される)に記載される年月日  
 2 負担割合の変更により訂正された負担割合証の年月日

⇄ ●→ ⇄ ⇄ 負担割合変更前に関する情報

**【用語】**  
 資格取得: 65歳到達日  
 認定開始: 認定有効開始初日(認定申請日)







**【用語】**  
 資格取得: 65歳到達日  
 認定開始: 認定有効開始初日(認定申請日)

No.	パターン	...	平成30年 8月	...	平成31年2月	...	平成31年6月	...	平成31年7月
2-2	一度要介護認定期間が終了し 再度(月の途中で)要介護認定される場 合(間に期間あり)(二割 三割) 再度認定され、認定後に三割負担と認 定された場合		● 初日(二割負担)				● 認定開始6/16 ● 世帯員の転入6/20 ▲ 6/30 ○ 初日(三割負担)		■ 7/31 □ 7/31

認定終了は必ず月末

認定開始6/16

世帯員の転入6/20

三割負担の世帯

保険者は、二割負担適用期間終了日を平成31年7月末日から平成31年6月末日に訂正した負担割合証と、三割負担に変更となった負担割合証を発行する

受給者情報の二割負担適用終了年月日には平成31年6月末日が設定される  
 平成31年7月1日から三割負担となる

**【凡例】**

- 要介護認定期間
- ⇄ 二割負担が適用される期間
- ⇄ 三割負担が適用される期間
- 二負担割合適用開始年月日( 1)
- 三負担割合適用開始年月日( 1)
- 二負担割合適用終了年月日( 1)
- 三負担割合適用終了年月日( 1)
- ▲ 二負担割合適用終了年月日( 2)
- △ 三負担割合適用終了年月日( 2)

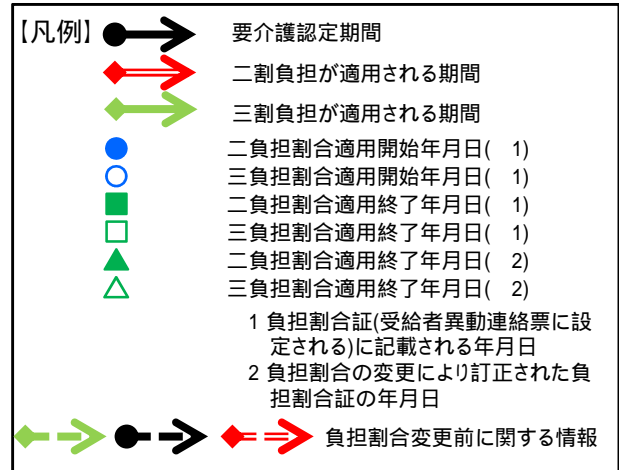
1 負担割合証(受給者異動連絡票に設定される)に記載される年月日  
 2 負担割合の変更により訂正された負担割合証の年月日

⇄ ●→ ⇄⇄ 負担割合変更に関する情報

**【用語】**  
 資格取得: 65歳到達日  
 認定開始: 認定有効開始初日(認定申請日)

No.	パターン	...	平成30年 8月	...	平成31年2月	...	平成31年5月	平成31年6月	平成31年7月
2-3	一度要介護認定期間が終了し 再度(月の途中で)要介護認定される場合 (間に期間あり)(三割 二割) 再度認定され、二割負担と認定された 場合		初日(三割負担)					認定開始6/16	二割負担の世帯
			認定終了は必ず月末				世帯員の転出	再認定時までには世帯員の転出等 によって二割負担適用者と判定	
			保険者は、三割負担適用期間終了日を平成 31年7月末日から平成31年5月末日に訂正し た負担割合証と、二割負担に変更となった負 担割合証を発行する			5/31			7/31
			受給者情報の三割負担適用終了年月日 には平成31年5月末日が設定される					平成31年6月16日から二割負担とな る	7/31





**【用語】**  
 資格取得: 65歳到達日  
 認定開始: 認定有効開始初日(認定申請日)

No.	パターン	...	平成30年 8月	...	平成31年2月	...	平成31年6月	...	平成31年7月
2-4	一度要介護認定期間が終了し 再度(月の途中で)要介護認定される場 合(間に期間あり)(三割 二割) 再度認定され、認定後に二割負担と認 定された場合		初日(三割負担)				認定開始6/16 世帯員の転出6/20 三割負担の世帯		7/31
			●				●		■
			○				○		□
							▲		△
							●		■
							○		□
							▲		△

認定終了は必ず月末

保険者は、三割負担適用期間終了日を平成31年7月末日から平成31年6月末日に訂正した負担割合証と、二割負担に変更となった負担割合証を発行する

受給者情報の三割負担適用終了年月日には平成31年6月末日が設定される  
 平成31年7月1日から二割負担となる